



TECNOLÓGICO NACIONAL DE MÉXICO



Instituto Tecnológico Superior de Cananea
Dirección General
Subdirección de servicios administrativos

Cananea, Sonora, **15 de Octubre de 2024**

OFICIO No: D-0879/24

**DR. CARLOS GERMAN PALAFOX MOYLLERS,
SUBSECRETARIO DE EGRESOS DE LA
SECRETARÍA DE HACIENDA
P R E S E N T E.-**

Me permito anexar el Estado Financiero del mes de **Septiembre de 2024** de esta Institución, con el fin de dar cumplimiento con lo establecido en la normatividad correspondiente.

Me es propicia la ocasión para enviarle un cordial saludo.

A T E N T A M E N T E

“La Sabiduría incrementará nuestro Juicio hacia la Vida”

**MTRA. NANCY MARÍA DÁVILA RODRÍGUEZ
DIRECCIÓN GENERAL**



BVDF/elev

c.c.p. Expediente





INSTITUTO TECNOLÓGICO SUPERIOR DE CANANEA SONORA

Estado de Situación Financiera

Al 30/sep./2024

(Cifras en Pesos)

Usu: JavierAcuna
Rep: rptEstadoSituacionFinanciera_ant

Fecha y hora de Impresión
08/oct/2024
10:23 a. m.

	2024	2023
ACTIVO		
ACTIVO CIRCULANTE		
EFFECTIVO Y EQUIVALENTES	\$12,046,872.55	\$13,887,973.84
DERECHOS A RECIBIR EFECTIVO O EQUIVALENTES	\$9,706,454.26	\$11,911,787.77
DERECHOS A RECIBIR BIENES O SERVICIOS	\$2,345,917.57	\$1,989,003.37
	-\$5,499.28	-\$12,817.30
Total de Activos Circulantes	\$12,046,872.55	\$13,887,973.84
ACTIVO NO CIRCULANTE		
BIENES INMUEBLES, INFRAESTRUCTURA Y CONSTRUCCIONES	\$40,772,722.57	\$47,337,500.83
BIENES MUEBLES	\$24,538,097.55	\$24,538,097.55
ACTIVOS INTANGIBLES	\$46,601,728.24	\$46,373,795.10
DEPRECIACIÓN, DETERIORO Y AMORTIZACIÓN ACUMULADA	\$1,434,156.52	\$1,249,674.76
	-\$31,801,259.74	-\$24,824,066.58
Total de Activos No Circulantes	\$40,772,722.57	\$47,337,500.83
Total del Activo	\$52,819,595.12	\$61,225,474.67
PASIVO		
PASIVO CIRCULANTE		
CUENTAS POR PAGAR A CORTO PLAZO	\$6,368,499.98	\$5,724,588.77
Total de Pasivos Circulantes	\$6,368,499.98	\$5,724,588.77
PASIVO NO CIRCULANTE		
	\$0.00	\$0.00
Total del Pasivo	\$6,368,499.98	\$5,724,588.77
HACIENDA PÚBLICA/ PATRIMONIO		
HACIENDA PÚBLICA/PATRIMONIO CONTRIBUIDO		
APORTACIONES	\$49,723,222.71	\$49,723,222.71
HACIENDA PÚBLICA/PATRIMONIO GENERADO		
RESULTADOS DEL EJERCICIO (AHORRO/ DESAHORRO)	-\$3,272,127.57	-\$1,625,189.95
RESERVAS	\$10,930,341.54	\$13,828,550.49
RECTIFICACIONES DE RESULTADOS DE EJERCICIOS ANTERIORES	-\$6,386,553.34	-\$6,386,553.34
	-\$6,190,725.82	\$0.00
EXCESO O INSUFICIENCIA EN LA ACTUALIZACIÓN DE LA HACIENDA PÚBLICA/PATRIMONIO	\$0.00	\$0.00
Total Hacienda Pública/Patrimonio	\$46,451,095.14	\$55,500,885.90
Total del Pasivo y Hacienda Pública/Patrimonio	\$52,819,595.12	\$61,225,474.67



INSTITUTO TECNOLÓGICO SUPERIOR DE CANANEA SONORA

Estado de Situación Financiera

Al 30/sep./2024

(Cifras en Pesos)

Fecha y 08/oct/2024

hora de Impresión 10:23 a. m.

Usu: JavierAcuna

Rep: rptEstadoSituacionFinanciera_ant

	2024	2023
CUENTAS DE ORDEN CONTABLES		
<u>VALORES</u>	\$0.00	\$0.00
<u>EMISIÓN DE OBLIGACIONES</u>	\$0.00	\$0.00
<u>AVALES Y GARANTÍAS</u>	\$0.00	\$0.00
<u>JUICIOS</u>	\$0.00	\$0.00
DEMANDAS JUDICIALES EN PROCESO DE RESOLUCIÓN	\$6,602,421.53	\$6,602,421.53
RESOLUCIÓN DE DEMANDAS EN PROCESO JUDICIAL	\$6,602,421.53	\$6,602,421.53
<u>INVERSIÓN MEDIANTE PROYECTOS PARA PRESTACIÓN DE</u>	\$0.00	\$0.00
<u>BIENES CONCESIONADOS O EN COMODATO</u>	\$0.00	\$0.00
<u>BIENES ARQUEOLÓGICOS, ARTÍSTICOS E HISTÓRICOS EN J</u>	\$0.00	\$0.00
<u>Adeudo de Gobierno</u>	\$0.00	\$0.00
Gobierno del Estado de Sonora	\$25,026,735.00	\$25,026,735.00
Gobierno del Estado de Sonora	\$25,026,735.00	\$25,026,735.00



INSTITUTO TECNOLÓGICO SUPERIOR DE CANANEA SONORA

Estado de Situación Financiera

Usr: JavierAcuna
Rep: rptEstadoSituacionFinanciera_ant

Fecha y hora de Impresión: 08/oct./2024 10:23 a. m.

Al 30/sep./2024

(Cifras en Pesos)

	2024	2023
CUENTAS DE ORDEN PRESUPUESTARIAS		
LEY DE INGRESOS		
LEY DE INGRESOS ESTIMADA	\$70,273,126.00	\$62,982,819.03
LEY DE INGRESOS POR EJECUTAR	\$21,527,948.84	\$1,156,642.64
MODIFICACIONES A LA LEY DE INGRESOS ESTIMADA	\$0.00	\$9,338,724.56
LEY DE INGRESOS DEVENGADA	\$48,745,177.16	\$71,164,900.95
LEY DE INGRESOS RECAUDADA	\$48,745,177.16	\$71,164,900.95
PRESUPUESTO DE EGRESOS		
PRESUPUESTO DE EGRESOS APROBADO	\$27,911,950.00	\$25,879,222.03
PRESUPUESTO DE EGRESOS POR EJERCER	\$20,411,297.72	\$1,346,563.65
MODIFICACIONES AL PRESUPUESTO DE EGRESOS APR	\$42,495,662.41	\$48,217,876.75
PRESUPUESTO DE EGRESOS COMPROMETIDO	\$49,996,314.69	\$72,750,534.93
PRESUPUESTO DE EGRESOS DEVENGADO	\$49,996,314.67	\$72,748,026.92
PRESUPUESTO DE EGRESOS EJERCIDO	\$49,860,663.38	\$71,719,849.32
PRESUPUESTO DE EGRESOS PAGADO	\$49,860,663.37	\$71,719,849.32

"Bajo protesta de decir verdad declaramos que los Estados Financieros y sus notas, son razonablemente correctos y son responsabilidad del emisor".

EDUCACIÓN | SECRETARÍA DE EDUCACIÓN PÚBLICA

INSTITUTO TECNOLÓGICO SUPERIOR DE CANANEA

DIRECCION GENERAL

MIRA, NANCY MARIA DAVILA RODRIGUEZ
DIRECCION

LIC. BRENDA VERONICA DUARTE FLORES
PARTAMENTO DE RECURSOS FINANCIEROS

EDUCACIÓN | SECRETARÍA DE EDUCACIÓN PÚBLICA

EDUCACIÓN | SECRETARÍA DE EDUCACIÓN PÚBLICA

INSTITUTO TECNOLÓGICO SUPERIOR DE CANANEA

SUBDIRECCION DE SERVICIOS ADMINISTRATIVOS

MTRO. HECTOR RENE ESCALANTE ASSMAR

SUBDIRECCION DE SERVICIOS ADMINISTRATIVOS

INSTITUTO TECNOLÓGICO SUPERIOR DE CANANEA

DEPTO. DE RECURSOS FINANCIEROS



**INSTITUTO TECNOLÓGICO SUPERIOR DE CANANEA
SONORA**

Estado de Actividades

Del 01/ene./2024 al 30/sep./2024

(Cifras en Pesos)

Usu: JavierAcuna
Rep: rptEstadoActividades

Fecha y hora de Impresión 08/oct./2024 10:50 a. m.

Concepto	2024	2023
INGRESOS Y OTROS BENEFICIOS		
INGRESOS DE GESTIÓN	\$5,410,511.13	\$5,212,667.01
INGRESOS POR VENTA DE BIENES Y PRESTACIÓN DE SERVICIOS	\$5,410,511.13	\$5,212,667.01
PARTICIPACIONES, APORTACIONES, CONVENIOS, INCENTIVOS DERIVADOS DE LA COLABORACIÓN FISCAL, FONDOS DISTINTOS DE APORTACIONES, TRANSFERENCIAS, ASIGNACIONES, SUBSIDIOS Y SUBVENCIONES, Y PENSIONES Y JUBILACIONES	\$43,333,553.41	\$40,534,071.32
TRANSFERENCIAS, ASIGNACIONES, SUBSIDIOS Y SUBVENCIONES, Y PENSIONES Y JUBILACIONES	\$43,333,553.41	\$40,534,071.32
OTROS INGRESOS Y BENEFICIOS	\$1,112.62	\$14,511.53
INGRESOS FINANCIEROS	\$1,112.62	\$14,511.53
Total de Ingresos y Otros Beneficios	\$48,745,177.16	\$45,761,249.86
GASTOS Y OTRAS PÉRDIDAS		
GASTOS DE FUNCIONAMIENTO	\$49,579,199.77	\$46,241,288.83
SERVICIOS PERSONALES	\$42,982,763.55	\$39,821,604.86
MATERIALES Y SUMINISTROS	\$1,420,687.00	\$1,519,670.32
SERVICIOS GENERALES	\$5,175,749.22	\$4,900,013.65
TRANSFERENCIAS, ASIGNACIONES, SUBSIDIOS Y OTRAS AYUDAS	\$4,700.00	\$15,000.00
AYUDAS SOCIALES	\$4,700.00	\$15,000.00
OTROS GASTOS Y PÉRDIDAS EXTRAORDINARIAS	\$786,467.34	\$1,917,142.80
ESTIMACIONES, DEPRECIACIONES, DETERIOROS, OBSOLESCENCIA Y AMORTIZACIONES	\$786,467.34	\$1,917,142.80
Total de Gastos y otras Pérdidas	\$50,370,367.11	\$48,173,431.63
Resultados del Ejercicio (Ahorro/Desahorro)	-\$1,625,189.95	-\$2,412,181.77

"Bajo protesta de decir verdad declaramos que los Estados Financieros y sus notas, son razonablemente correctos y son responsabilidad del emisor".



MTRA. NANCY MARÍA DAVILA RODRIGUEZ
DIRECCION
INSTITUTO TECNOLÓGICO SUPERIOR DE CANANEA
DIRECCIÓN GENERAL

MTRO. HECTOR RENE ESCALANTE ASSMAR
SUBDIRECCION DE SERVICIOS ADMINISTRATIVOS

LIC. BRENDA VERÓNICA DUARTE FLORES
JEFA DE DEPARTMANENTO DE RECURSOS FINANCIEROS



INSTITUTO TECNOLÓGICO SUPERIOR DE CANANEA
DEPTO. DE RECURSOS FINANCIEROS



INSTITUTO TECNOLÓGICO SUPERIOR DE CANANEA
SUB DIRECCIÓN DE SERVICIOS ADMINISTRATIVOS

Concepto	Hacienda Pública/ Patrimonio Contribuido	Hacienda Pública/ Patrimonio Generado De Ejercicios Anteriores	Hacienda Pública/ Patrimonio Generado Del Ejercicio	Exceso o Insuficiencia en la Actualización de la Hacienda Pública / Patrimonio	Total
HACIENDA PÚBLICA/PATRIMONIO CONTRIBUIDO NETO DE 2023	\$49,723,222.71	\$0.00	\$0.00	\$0.00	\$49,723,222.71
APORTACIONES	\$49,723,222.71	\$0.00	\$0.00	\$0.00	\$49,723,222.71
DONACIONES DE CAPITAL	\$0.00	\$0.00	\$0.00	\$0.00	\$0.00
ACTUALIZACIÓN DE LA HACIENDA PÚBLICA/PATRIMONIO	\$0.00	\$0.00	\$0.00	\$0.00	\$0.00
HACIENDA PÚBLICA /PATRIMONIO GENERADO NETO DE 2023	\$0.00	\$7,441,997.15	-\$1,664,333.96	\$0.00	\$5,777,663.19
RESULTADOS DEL EJERCICIO (AHORRO/ DESAHORRO)	\$0.00	\$0.00	-\$1,664,333.96	\$0.00	-\$1,664,333.96
RESULTADOS DE EJERCICIOS ANTERIORES	\$0.00	\$13,828,550.49	\$0.00	\$0.00	\$13,828,550.49
REVALUOS	\$0.00	\$0.00	\$0.00	\$0.00	\$0.00
RESERVAS	\$0.00	-\$6,386,553.34	\$0.00	\$0.00	-\$6,386,553.34
RECTIFICACIONES DE RESULTADOS DE EJERCICIOS ANTERIORES	\$0.00	\$0.00	\$0.00	\$0.00	\$0.00
EXCESO O INSUFICIENCIA EN LA ACTUALIZACIÓN DE LA HACIENDA PÚBLICA/ PATRIMONIO NETO DE 2023	\$0.00	\$0.00	\$0.00	\$0.00	\$0.00
RESULTADO POR POSICIÓN MONETARIA	\$0.00	\$0.00	\$0.00	\$0.00	\$0.00
RESULTADO POR TENENCIA DE ACTIVOS NO MONETARIOS	\$0.00	\$0.00	\$0.00	\$0.00	\$0.00
HACIENDA PÚBLICA / PATRIMONIO NETO FINAL DE 2023	\$49,723,222.71	\$7,441,997.15	-\$1,664,333.96	\$0.00	\$55,500,885.90
CAMBIO EN LA HACIENDA PÚBLICA/PATRIMONIO CONTRIBUIDO NETO DE 2024	\$0.00	\$0.00	\$0.00	\$0.00	\$0.00
APORTACIONES	\$0.00	\$0.00	\$0.00	\$0.00	\$0.00
DONACIONES DE CAPITAL	\$0.00	\$0.00	\$0.00	\$0.00	\$0.00
ACTUALIZACIÓN DE LA HACIENDA PÚBLICA/PATRIMONIO	\$0.00	\$0.00	\$0.00	\$0.00	\$0.00
VARIACIONES DE LA HACIENDA PÚBLICA / PATRIMONIO GENERADO NETO DE 2024	\$0.00	-\$2,898,208.95	-\$6,151,581.81	\$0.00	-\$9,049,790.76
RESULTADOS DEL EJERCICIO (AHORRO/ DESAHORRO)	\$0.00	\$0.00	-\$1,625,189.95	\$0.00	-\$1,625,189.95
RESULTADOS DE EJERCICIOS ANTERIORES	\$0.00	-\$2,898,208.95	\$1,664,333.96	\$0.00	-\$1,233,874.99
REVALUOS	\$0.00	\$0.00	\$0.00	\$0.00	\$0.00
RESERVAS	\$0.00	\$0.00	\$0.00	\$0.00	\$0.00
RECTIFICACIONES DE RESULTADOS DE EJERCICIOS ANTERIORES	\$0.00	\$0.00	-\$6,190,725.82	\$0.00	-\$6,190,725.82
CAMBIO EN EL EXCESO O INSUFICIENCIA EN LA ACTUALIZACIÓN DE LA HACIENDA PÚBLICA/ PATRIMONIO NETO DE 2024	\$0.00	\$0.00	\$0.00	\$0.00	\$0.00
RESULTADO POR POSICIÓN MONETARIA	\$0.00	\$0.00	\$0.00	\$0.00	\$0.00
RESULTADO POR TENENCIA DE ACTIVOS NO MONETARIOS	\$0.00	\$0.00	\$0.00	\$0.00	\$0.00
HACIENDA PÚBLICA / PATRIMONIO NETO FINAL DE 2024	\$49,723,222.71	\$4,543,788.20	-\$7,815,915.77	\$0.00	\$46,451,095.14

INSTITUTO TECNOLÓGICO SUPERIOR DE CANANEA SONORA

Estado de Variación en la Hacienda Pública

Del 01/ene/2024 Al 30/sep./2024

(Cifras en Pesos)

Usr: JavierAcuna

Rep: rptEstadoVariacionHacienda

Fecha y hora de Impresión: 08/oct./2024 10:52 a. m.

Concepto	Hacienda Pública/ Patrimonio Contribuido	Hacienda Pública/ Patrimonio Generado De Ejercicios Anteriores	Hacienda Pública/ Patrimonio Generado Del Ejercicio	Exceso o Insuficiencia en la Actualización de la Hacienda Pública / Patrimonio	Total
<p>"Bajo protesta de decir verdad declaramos que los Estados Financieros y sus notas, son razonablemente correctos y son responsabilidad del emisor."</p> <div style="display: flex; justify-content: space-between;"> <div style="width: 45%;"> <p style="text-align: center;">INSTITUTO TECNOLÓGICO SUPERIOR DE CANANEA DIRECCIÓN GENERAL</p> </div> <div style="width: 45%;"> <p style="text-align: center;">INSTITUTO TECNOLÓGICO SUPERIOR DE CANANEA SUBDIRECCIÓN DE SERVICIOS ADMINISTRATIVOS</p> </div> </div>					

MTRA. NANCY MARIA DAVILA RODRIGUEZ
 DIRECCION

LIC. BRENDA VERONICA DUARTE FLORES
 JEFA DE DEPARTAMENTO DE RECURSOS FINANCIEROS

**INSTITUTO TECNOLÓGICO
SUPERIOR DE CANANEA**

DEPTO. DE RECURSOS FINANCIEROS

Estado de Cambios en la Situación Financiera Del 01/ene./2024 Al 30/sep./2024 (Cifras en Pesos)

Usr: JavierAcuna
Rep: rptEstadoCambiosSituaciónFinancieraC

Fecha y hora de Impresión
08/oct./2024
10:53 a. m.

Concepto	2024	2023	Origen	Aplicación
ACTIVO				
ACTIVO CIRCULANTE	\$52,819,595.12	\$61,225,474.67	\$9,182,526.67	\$776,647.12
EFFECTIVO Y EQUIVALENTES	\$12,046,872.55	\$13,887,973.84	\$2,205,333.51	\$364,232.22
DERECHOS A RECIBIR EFECTIVO O EQUIVALENTES	\$9,706,454.26	\$11,911,787.77	\$2,205,333.51	\$356,914.20
DERECHOS A RECIBIR BIENES O SERVICIOS	\$2,345,917.57	\$1,989,003.37		\$7,318.02
	-\$5,499.28	-\$12,817.30		
ACTIVO NO CIRCULANTE	\$40,772,722.57	\$47,337,500.83	\$6,977,193.16	\$412,414.90
BIENES INMUEBLES, INFRAESTRUCTURA Y CONSTRUCCIONES EN PROCESO	\$24,538,097.55	\$24,538,097.55		
BIENES MUEBLES	\$46,601,728.24	\$46,373,795.10		\$227,933.14
ACTIVOS INTANGIBLES	\$1,434,156.52	\$1,249,674.76		\$184,481.76
DEPRECIACIÓN, DETERIORO Y AMORTIZACIÓN ACUMULADA DE BIENES	-\$31,801,259.74	-\$24,824,066.58	\$6,977,193.16	
PASIVO				
PASIVO CIRCULANTE	\$6,368,499.98	\$5,724,588.77	\$643,911.21	
CUENTAS POR PAGAR A CORTO PLAZO	\$6,368,499.98	\$5,724,588.77	\$643,911.21	
PASIVO NO CIRCULANTE	\$0.00	\$0.00		
HACIENDA PÚBLICA/ PATRIMONIO	\$46,451,095.14	\$55,500,885.90	\$39,144.01	\$9,088,934.77
HACIENDA PÚBLICA/PATRIMONIO CONTRIBUIDO	\$49,723,222.71	\$49,723,222.71		
APORTACIONES	\$49,723,222.71	\$49,723,222.71		
HACIENDA PÚBLICA /PATRIMONIO GENERADO	-\$3,272,127.57	\$5,777,663.19	\$39,144.01	\$9,088,934.77
RESULTADOS DEL EJERCICIO (AHORRO/ DESAHORRO)	-\$1,625,189.95	-\$1,664,333.96	\$39,144.01	
RESULTADOS DE EJERCICIOS ANTERIORES	\$10,930,341.54	\$13,828,550.49		\$2,898,208.95
RESERVAS	-\$6,386,553.34	-\$6,386,553.34		
RECTIFICACIONES DE RESULTADOS DE EJERCICIOS ANTERIORES	-\$6,190,725.82	\$0.00		\$6,190,725.82
EXCESO O INSUFICIENCIA EN LA ACTUALIZACIÓN DE LA HACIENDA PÚBLICA/ PATRIMONIO	\$0.00	\$0.00		

INSTITUTO TECNOLÓGICO SUPERIOR DE CANANEA SONORA

Estado de Cambios en la Situación Financiera


Del 01/ene./2024 Al 30/sep./2024

(Cifras en Pesos)

Fecha y hora de Impresión: 08/oct./2024 10:53 a. m.

Usr: JavierAcuna
Rep: rptEstadoCambiosSituacionFinancieraC

Concepto	2023	2024	Origen	Aplicación
<p>"Bajo protesta de decir verdad declaramos que los Estados Financieros y sus notas, son razonablemente correctos y son responsabilidad del emisor".</p>				
 INSTITUTO TECNOLÓGICO SUPERIOR DE CANANEA DIRECCIÓN GENERAL			MITRO, HECTOR RENE ESCALANTE ASSMAR SUBDIRECCION DE SERVICIOS ADMINISTRATIVOS	
 INSTITUTO TECNOLÓGICO SUPERIOR DE CANANEA DEPTO. DE RECURSOS FINANCIEROS				





**INSTITUTO TECNOLÓGICO SUPERIOR DE CANANEA
SONORA**

Estado de Flujos de Efectivo
Del 01/ene/2024 Al 30/sep./2024
(Cifras en Pesos)

Usr: JavierAcuna
Rep: rptEstadoFlujosEfectivo

Fecha y hora de Impresión 08/oct./2024 10:53 a. m.

Concepto	2024	2023
FLUJOS DE EFECTIVO DE LAS ACTIVIDADES DE OPERACIÓN		
ORIGEN	\$48,745,177.16	\$73,191,194.01
INGRESOS POR VENTA DE BIENES Y PRESTACIÓN DE SERVICIOS	\$5,411,623.75	\$5,385,601.36
TRANSFERENCIAS, ASIGNACIONES, SUBSIDIOS Y SUBVENCIONES, Y PENSIONES Y JUBILACIONES	\$43,333,553.41	\$65,779,299.59
OTROS ORÍGENES DE OPERACIÓN	\$0.00	\$2,026,293.06
APLICACIÓN	\$50,538,095.77	\$70,567,053.35
SERVICIOS PERSONALES	\$42,982,763.55	\$61,995,403.05
MATERIALES Y SUMINISTROS	\$1,396,003.58	\$2,019,165.81
SERVICIOS GENERALES	\$5,064,781.34	\$6,537,484.49
AYUDAS SOCIALES	\$4,700.00	\$15,000.00
OTRAS APLICACIONES DE OPERACIÓN	\$1,089,847.30	\$0.00
FLUJOS NETOS DE EFECTIVO POR ACTIVIDADES DE OPERACIÓN	-\$1,792,918.61	\$2,624,140.66
FLUJOS DE EFECTIVO DE LAS ACTIVIDADES DE INVERSIÓN		
APLICACIÓN	\$412,414.90	\$1,152,795.97
BIENES INMUEBLES, INFRAESTRUCTURA Y CONSTRUCCIONES EN PROCESO	\$0.00	\$364,471.47
BIENES MUEBLES	\$227,933.14	\$565,732.10
OTRAS APLICACIONES DE INVERSIÓN	\$184,481.76	\$222,592.40
FLUJOS NETOS DE EFECTIVO POR ACTIVIDADES DE INVERSIÓN	-\$412,414.90	-\$1,152,795.97
FLUJOS DE EFECTIVO DE LAS ACTIVIDADES DE FINANCIAMIENTO		
INCREMENTO/DISMINUCIÓN NETA EN EL EFECTIVO Y EQUIVALENTES AL EFECTIVO	-\$2,205,333.51	\$1,471,344.69
EFFECTIVO Y EQUIVALENTES AL EFECTIVO AL INICIO DEL EJERCICIO	\$11,911,787.77	\$10,440,443.08
EFFECTIVO Y EQUIVALENTES AL EFECTIVO AL FINAL DEL EJERCICIO	\$9,706,454.26	\$11,911,787.77

"Bajo protesta de decir verdad declaramos que los Estados Financieros y sus notas, son razonablemente correctos y son responsabilidad del emisor".

EDUCACIÓN SECRETARÍA DE EDUCACIÓN PÚBLICA

INSTITUTO TECNOLÓGICO SUPERIOR DE CANANEA

MTRA. NANCY MARÍA DAVILA RODRIGUEZ

DIRECCIÓN GENERAL DIRECCION

LIC. BRENDA VERÓNICA DUARTE FLORES

JEFA DE DEPARTAMENTO DE RECURSOS FINANCIEROS



INSTITUTO TECNOLÓGICO SUPERIOR DE CANANEA

DEPTO. DE RECURSOS FINANCIEROS

MTRO. HECTOR RENE ESCALANTE ASSMAR

SUBDIRECCION DE SERVICIOS ADMINISTRATIVOS

EDUCACIÓN SECRETARÍA DE EDUCACIÓN PÚBLICA

INSTITUTO TECNOLÓGICO SUPERIOR DE CANANEA

SUB DIRECCIÓN DE SERVICIOS ADMINISTRATIVOS

INSTITUTO TECNOLÓGICO SUPERIOR DE CANANEA SONORA

Estado Analítico del Activo
Del 01/ene./2024 al 30/sep./2024

Fecha y hora de Impresión | 08/oct./2024
10:54 a. m.

Uer: JavierAcuna
Rep: rptEstadoAnaliticoDeActivosYPasivos_R

Concepto	Saldo Inicial	Cargos del periodo	Abonos del periodo	Saldo Final	Variación del Periodo
ACTIVO	\$61,225,474.67	\$100,064,195.97	\$108,470,075.52	\$52,819,595.12	-\$8,405,879.55
ACTIVO CIRCULANTE	\$13,887,973.84	\$99,113,980.10	\$100,955,081.39	\$12,046,872.55	-\$1,841,101.29
EFFECTIVO Y EQUIVALENTES	\$11,911,787.77	\$48,875,305.86	\$51,080,639.37	\$9,706,454.26	-\$2,205,333.51
DERECHOS A RECIBIR EFECTIVO O EQUIVALENTES	\$1,989,003.37	\$50,193,718.22	\$49,836,804.02	\$2,345,917.57	\$356,914.20
DERECHOS A RECIBIR BIENES O SERVICIOS	-\$12,817.30	\$44,956.02	\$37,638.00	-\$5,499.28	\$7,318.02
INGRESOS PENDIENTES DE DEPOSITAR EN CAJA	-\$20,695.62	\$4,190.00	\$4,190.00	-\$20,695.62	\$0.00
CORTES DE CAJA	-\$20,695.62	\$4,190.00	\$4,190.00	-\$20,695.62	\$0.00
ACTIVO NO CIRCULANTE	\$47,337,500.83	\$950,215.87	\$7,514,994.13	\$40,772,722.57	-\$6,564,778.26
BIENES INMUEBLES, INFRAESTRUCTURA Y CONSTRUCCIONES EN PROCESO	\$24,538,097.55	\$0.00	\$0.00	\$24,538,097.55	\$0.00
BIENES MUEBLES	\$46,373,795.10	\$227,933.14	\$0.00	\$46,601,728.24	\$227,933.14
ACTIVOS INTANGIBLES	\$1,249,674.76	\$184,481.76	\$0.00	\$1,434,156.52	\$184,481.76
DEPRECIACIÓN, DETERIORO Y AMORTIZACIÓN ACUMULADA DE BIENES	-\$24,824,066.58	\$537,800.97	\$7,514,994.13	-\$31,801,259.74	-\$6,977,193.16

"Bajo protesta de decir verdad declaramos que los Estados Financieros y sus notas, son razonablemente correctos y son responsabilidad del emisor".

INSTITUTO TECNOLÓGICO SUPERIOR DE CANANEA

DIRECCION GENERAL JEFA DE DEPARTAMENTO DE RECURSOS FINANCIEROS

MTRA. NANCY MARIA DAVILA RODRIGUEZ
DIRECCION

LIC. BRENDA VERONICA DUARTE FLORES

MTRO. HECTOR RENE ESCALANTE ASSMAR

SUBDIRECCION DE SERVICIOS ADMINISTRATIVOS

INSTITUTO TECNOLÓGICO SUPERIOR DE CANANEA

SUB DIRECCIÓN DE SERVICIOS ADMINISTRATIVOS

INSTITUTO TECNOLÓGICO SUPERIOR DE CANANEA

SUB DIRECCIÓN DE SERVICIOS ADMINISTRATIVOS

INSTITUTO TECNOLÓGICO SUPERIOR DE CANANEA

DEPTO. DE RECURSOS FINANCIEROS



INSTITUTO TECNOLÓGICO SUPERIOR DE CANANEA SONORA

Estado Analítico de la Deuda y Otros Pasivos Del 01/ene./2024 Al 30/sep./2024

Usr: JavierAcuna
Rep: rptEstadoAnaliticoDeudaYPasivos

Fecha y | 08/oct./2024
hora de Impresión | 10:54 a. m.

Denominación de las Deudas	Moneda de Contratación	Institución o País Acreedor	Saldo Inicial del Periodo	Saldo Final del Periodo
DEUDA PÚBLICA				
Corto Plazo				
Deuda Interna				
Instituciones de Crédito	Peso	México	\$0.00	\$0.00
Títulos y Valores	Peso	México	\$0.00	\$0.00
Arrendamientos Financieros	Peso	México	\$0.00	\$0.00
Deuda Externa				
Organismos Financieros Internacionales	Peso	México	\$0.00	\$0.00
Deuda Bilateral	Peso	México	\$0.00	\$0.00
Títulos y Valores	Peso	México	\$0.00	\$0.00
Arrendamientos Financieros	Peso	México	\$0.00	\$0.00
Subtotal de Deuda Pública a Corto Plazo	Peso	México	\$0.00	\$0.00
Largo Plazo				
Deuda Interna				
Instituciones de Crédito	Peso	México	\$0.00	\$0.00
Títulos y Valores	Peso	México	\$0.00	\$0.00
Arrendamientos Financieros	Peso	México	\$0.00	\$0.00
Deuda Externa				
Organismos Financieros Internacionales	Peso	México	\$0.00	\$0.00
Deuda Bilateral	Peso	México	\$0.00	\$0.00
Títulos y Valores	Peso	México	\$0.00	\$0.00
Arrendamientos Financieros	Peso	México	\$0.00	\$0.00
Subtotal de Deuda Pública a Largo Plazo	Peso	México	\$0.00	\$0.00
Total de Otros Pasivos	Peso	México	\$5,724,588.77	\$6,368,499.98
Total de Deuda Pública y Otros Pasivos	Peso	México	\$5,724,588.77	\$6,368,499.98



INSTITUTO TECNOLÓGICO SUPERIOR DE CANANEA SONORA

Estado Analítico de la Deuda y Otros Pasivos
Del 01/ene./2024 Al 30/sep./2024
(Cifras en Pesos)

Fecha y hora de Impresión | 08/oct./2024 10:54 a. m.

Usu: JavierAcuna
Rep: rptEstadoAnaliticoDeudaYPasivos

Denominación de las Deudas	Moneda de Contratación	Institución o País Acreedor	Saldo Inicial del Periodo	Saldo Final del Periodo

"Bajo protesta de decir verdad declaramos que los Estados Financieros y sus notas, son razonablemente correctos y son responsabilidad del emisor"



MTRA. NANCY MARIA DAVILA RODRIGUEZ
DIRECCIÓN



DIRECCIÓN GENERAL


MTRO. HECTOR RENE ESCALANTE ASSMAR
SUBDIRECCION DE SERVICIOS ADMINISTRATIVOS



INSTITUTO TECNOLÓGICO SUPERIOR DE CANANEA

INSTITUTO TECNOLÓGICO SUPERIOR DE CANANEA

DEPTO. DE RECURSOS FINANCIEROS



INSTITUTO TECNOLÓGICO SUPERIOR DE CANANEA

SUB DIRECCIÓN DE SERVICIOS ADMINISTRATIVOS



INSTITUTO TECNOLÓGICO SUPERIOR DE CANANEA SONORA

Balanza de Comprobación del 01/sep./2024 al 30/sep./2024

Cuentas con saldos y movimientos acumulado. (De la cuenta: 1000 a la 9999)

Utr: JavierAcuna

Rep: rptBalanzaComprobacion

Fecha y hora de Impresión | 08/oct./2024
10:55 a. m.

Nat.	Cuenta	Nombre de la cuenta	SALDO ANTERIOR		MOVIMIENTOS		SALDO ACTUAL	
			DEUDOR	ACREEDOR	DEUDOR	ACREEDOR	DEUDOR	ACREEDOR
D	1112	BANCOS/TESORERÍA	\$9,070,553.53	\$0.00	\$4,493,878.50	\$3,873,063.94	\$9,691,368.09	\$0.00
D	1114	INVERSIONES TEMPORALES (HASTA 3 MESES)	\$14,971.15	\$0.00	\$115.02	\$0.00	\$15,086.17	\$0.00
D	1122	CUENTAS POR COBRAR A CORTO PLAZO	\$0.00	\$0.00	\$4,461,638.82	\$4,461,638.82	\$0.00	\$0.00
D	1123	DEUDORES DIVERSOS POR COBRAR A CORTO PLAZO	\$112,578.28	\$0.00	\$140,997.86	\$106,485.20	\$147,090.94	\$0.00
D	1124	INGRESOS POR RECUPERAR A CORTO PLAZO	\$2,213,821.63	\$0.00	\$0.00	\$14,995.00	\$2,198,826.63	\$0.00
D	1130	DERECHOS A RECIBIR BIENES O SERVICIOS	-\$20,695.62	\$0.00	\$0.00	\$0.00	-\$20,695.62	\$0.00
D	1131	ANTICIPO A PROVEEDORES POR ADQUISICIÓN DE BIENES Y PRESTACIÓN DE SERVICIOS A CORTO PLAZO	\$17,032.34	\$0.00	\$0.00	\$1,836.00	\$15,196.34	\$0.00
D	1231	TERRENOS	\$2,426,866.05	\$0.00	\$0.00	\$0.00	\$2,426,866.05	\$0.00
D	1233	EDIFICIOS NO HABITACIONALES	\$21,706,972.03	\$0.00	\$0.00	\$0.00	\$21,706,972.03	\$0.00
D	1239	OTROS BIENES INMUEBLES	\$404,259.47	\$0.00	\$0.00	\$0.00	\$404,259.47	\$0.00
D	1241	MOBILIARIO Y EQUIPO DE ADMINISTRACIÓN	\$17,678,799.07	\$0.00	\$0.00	\$0.00	\$17,678,799.07	\$0.00
D	1242	MOBILIARIO Y EQUIPO EDUCACIONAL Y RECREATIVO	\$22,366,308.24	\$0.00	\$46,620.40	\$0.00	\$22,412,928.64	\$0.00
D	1243	EQUIPO E INSTRUMENTAL MÉDICO Y DE LABORATORIO	\$19,557.73	\$0.00	\$0.00	\$0.00	\$19,557.73	\$0.00
D	1244	VEHÍCULOS Y EQUIPO DE TRANSPORTE	\$6,490,442.80	\$0.00	\$0.00	\$0.00	\$6,490,442.80	\$0.00
D	1251	SOFTWARE	\$1,425,317.32	\$0.00	\$8,839.20	\$0.00	\$1,434,156.52	\$0.00
A	1261	DEPRECIACIÓN ACUMULADA DE BIENES INMUEBLES	\$0.00	\$1,340,994.90	\$0.00	\$4,121,819.24	\$0.00	\$5,462,814.14
A	1263	DEPRECIACIÓN ACUMULADA DE BIENES MUEBLES	\$0.00	\$24,791,830.34	\$0.00	\$322,704.49	\$0.00	\$25,114,534.83
A	1265	AMORTIZACIÓN ACUMULADA DE ACTIVOS INTANGIBLES	\$0.00	\$1,223,910.77	\$0.00	\$0.00	\$0.00	\$1,223,910.77
A	2111	SERVICIOS PERSONALES POR PAGAR A CORTO PLAZO	\$0.00	\$0.00	\$4,815,939.74	\$4,815,939.74	\$0.00	\$0.00
A	2112	PROVEEDORES POR PAGAR A CORTO PLAZO	\$0.00	\$129,308.69	\$930,479.13	\$936,826.96	\$0.00	\$135,656.52
A	2115	TRANSFERENCIAS OTORGADAS POR PAGAR A CORTO PLAZO	\$0.00	\$0.00	\$0.00	\$0.00	\$0.00	\$0.00
A	2117	RETENCIONES Y CONTRIBUCIONES POR PAGAR A CORTO PLAZO	\$0.00	\$4,228,571.06	\$530,782.00	\$2,459,713.84	\$0.00	\$6,157,502.90
A	2119	OTRAS CUENTAS POR PAGAR A CORTO PLAZO	\$0.00	\$80,881.11	\$237,874.11	\$232,333.56	\$0.00	\$75,340.56
A	2229	OTROS DOCUMENTOS POR PAGAR A LARGO PLAZO	\$0.00	\$0.00	\$607,584.19	\$607,584.19	\$0.00	\$0.00
A	3110	APORTACIONES	\$0.00	\$49,723,222.71	\$0.00	\$0.00	\$0.00	\$49,723,222.71
A	3210	RESULTADOS DEL EJERCICIO (AHORRO/ DESAHORRO)	\$0.00	\$0.00	\$0.00	\$0.00	\$0.00	\$0.00
A	3220	RESULTADOS DE EJERCICIOS ANTERIORES	\$0.00	\$10,930,341.54	\$0.00	\$0.00	\$0.00	\$10,930,341.54
A	3243	RESERVAS POR CONTINGENCIAS	\$0.00	-\$6,386,553.34	\$0.00	\$0.00	\$0.00	-\$6,386,553.34
A	3252	CAMBIOS POR ERRORES CONTABLES	\$0.00	-\$2,357,387.14	\$3,833,338.68	\$0.00	\$0.00	-\$6,190,725.82
A	4171	INGRESOS POR VENTA DE BIENES Y PRESTACIÓN DE SERVICIOS DE INSTITUCIONES PÚBLICAS DE SEGURIDAD SOCIAL	\$0.00	\$5,367,928.13	\$0.00	\$42,583.00	\$0.00	\$5,410,511.13
A	4223	SUBSIDIOS Y SUBVENCIONES	\$0.00	\$38,914,619.41	\$0.00	\$4,418,934.00	\$0.00	\$43,333,553.41
A	4311	INTERESES GANADOS DE TÍTULOS, VALORES Y DEMÁS INSTRUMENTOS FINANCIEROS	\$0.00	\$990.80	\$0.00	\$121.82	\$0.00	\$1,112.62
D	5111	REMUNERACIONES AL PERSONAL DE CARÁCTER PERMANENTE	\$22,091,789.63	\$0.00	\$2,682,765.92	\$0.00	\$24,774,555.55	\$0.00
D	5113	REMUNERACIONES ADICIONALES Y ESPECIALES	\$3,599,086.00	\$0.00	\$503,910.57	\$0.00	\$4,102,996.57	\$0.00
D	5114	SEGURIDAD SOCIAL	\$7,454,319.18	\$0.00	\$987,110.04	\$0.00	\$8,441,429.22	\$0.00



INSTITUTO TECNOLÓGICO SUPERIOR DE CANANEA SONORA

Balanza de Comprobación del 01/sep./2024 al 30/sep./2024
Cuentas con saldos y movimientos acumulado. (De la cuenta: 1000 a la 9999)

Usr: JavierAcuna
Rep: rptBalanzaComprobacion

Fecha y hora de Impresión | 08/oct./2024
10:55 a. m.

Nat.	Cuenta	Nombre de la cuenta	SALDO ANTERIOR		MOVIMIENTOS		SALDO ACTUAL	
			DEUDOR	ACREEDOR	DEUDOR	ACREEDOR	DEUDOR	ACREEDOR
D	5115	OTRAS PRESTACIONES SOCIALES Y ECONÓMICAS	\$4,890,916.60	\$0.00	\$642,153.21	\$0.00	\$5,533,069.81	\$0.00
D	5116	PAGO DE ESTÍMULOS A SERVIDORES PÚBLICOS	\$130,712.40	\$0.00	\$0.00	\$0.00	\$130,712.40	\$0.00
D	5121	MATERIALES DE ADMINISTRACIÓN, EMISIÓN DE DOCUMENTOS Y ARTÍCULOS OFICIALES	\$333,114.87	\$0.00	\$39,547.01	\$0.00	\$372,661.88	\$0.00
D	5122	ALIMENTOS Y UTENSILIOS	\$125,770.70	\$0.00	\$4,432.98	\$0.00	\$130,203.68	\$0.00
D	5124	MATERIALES Y ARTÍCULOS DE CONSTRUCCIÓN Y DE REPARACIÓN	\$317,305.94	\$0.00	\$42,527.22	\$0.00	\$359,833.16	\$0.00
D	5125	PRODUCTOS QUÍMICOS, FARMACÉUTICOS Y DE LABORATORIO	\$52,243.82	\$0.00	\$1,624.40	\$0.00	\$53,868.22	\$0.00
D	5126	COMBUSTIBLES, LUBRICANTES Y ADITIVOS	\$216,786.00	\$0.00	\$55,123.00	\$0.00	\$271,909.00	\$0.00
D	5127	VESTUARIO, BLANCOS, PRENDAS DE PROTECCIÓN Y ARTÍCULOS DEPORTIVOS	\$75,649.79	\$0.00	\$30,445.55	\$0.00	\$106,095.34	\$0.00
D	5129	HERRAMIENTAS, REFACCIONES Y ACCESORIOS MENORES	\$111,254.91	\$0.00	\$14,860.81	\$0.00	\$126,115.72	\$0.00
D	5131	SERVICIOS BÁSICOS	\$790,527.38	\$0.00	\$137,150.85	\$0.00	\$927,678.23	\$0.00
D	5132	SERVICIOS DE ARRENDAMIENTO	\$33,408.00	\$0.00	\$4,176.00	\$0.00	\$37,584.00	\$0.00
D	5133	SERVICIOS PROFESIONALES, CIENTÍFICOS Y TÉCNICOS Y OTROS SERVICIOS	\$991,406.29	\$0.00	\$274,615.31	\$0.00	\$1,266,021.60	\$0.00
D	5134	SERVICIOS FINANCIEROS, BANCARIOS Y COMERCIALES	\$239,080.84	\$0.00	\$453.40	\$0.00	\$239,534.24	\$0.00
D	5135	SERVICIOS DE INSTALACIÓN, REPARACIÓN, MANTENIMIENTO Y CONSERVACIÓN	\$162,911.56	\$0.00	\$48,179.14	\$0.00	\$211,090.70	\$0.00
D	5136	SERVICIOS DE COMUNICACIÓN SOCIAL Y PUBLICIDAD	\$51,759.11	\$0.00	\$609.00	\$0.00	\$52,368.11	\$0.00
D	5137	SERVICIOS DE TRASLADO Y VIÁTICOS	\$503,683.99	\$0.00	\$59,565.00	\$0.00	\$563,248.99	\$0.00
D	5138	SERVICIOS OFICIALES	\$682,015.58	\$0.00	\$65,174.89	\$0.00	\$747,190.47	\$0.00
D	5139	OTROS SERVICIOS GENERALES	\$1,028,150.08	\$0.00	\$102,882.80	\$0.00	\$1,131,032.88	\$0.00
D	5241	AYUDAS SOCIALES A PERSONAS	\$4,700.00	\$0.00	\$0.00	\$0.00	\$4,700.00	\$0.00
D	5513	DEPRECIACIÓN DE BIENES INMUEBLES	\$132.63	\$0.00	\$469,800.99	\$0.00	\$469,933.62	\$0.00
D	5515	DEPRECIACIÓN DE BIENES MUEBLES	\$156,600.29	\$0.00	\$141,384.06	\$0.00	\$297,984.35	\$0.00
D	5517	DEPRECIACIÓN MAQUINARIA, OTROS EQUIPOS Y HERRAMIENTAS	\$18,549.37	\$0.00	\$0.00	\$0.00	\$18,549.37	\$0.00
D	7410	DEMANDAS JUDICIALES EN PROCESO DE RESOLUCIÓN	\$6,602,421.53	\$0.00	\$0.00	\$0.00	\$6,602,421.53	\$0.00
A	7420	RESOLUCIÓN DE DEMANDAS EN PROCESO JUDICIAL	\$0.00	\$6,602,421.53	\$0.00	\$0.00	\$0.00	\$6,602,421.53
D	7770	MATERIAL DONADO GRUPO MEXICO	\$28,986,476.62	\$0.00	\$0.00	\$0.00	\$28,986,476.62	\$0.00
A	7780	DONACION MATERIAL GRUPO MEXICO	\$0.00	\$28,986,476.62	\$0.00	\$0.00	\$0.00	\$28,986,476.62
D	7810	Gobierno del Estado de Sonora	\$25,026,735.00	\$0.00	\$0.00	\$0.00	\$25,026,735.00	\$0.00
A	7820	Gobierno del Estado de Sonora	\$0.00	\$25,026,735.00	\$0.00	\$0.00	\$0.00	\$25,026,735.00
D	8110	LEY DE INGRESOS ESTIMADA	\$70,273,126.00	\$0.00	\$0.00	\$0.00	\$70,273,126.00	\$0.00
A	8120	LEY DE INGRESOS POR EJECUTAR	\$0.00	\$25,989,587.66	\$0.00	\$0.00	\$0.00	\$25,989,587.66
A	8140	LEY DE INGRESOS DEVENGADA	\$0.00	\$0.00	\$4,461,638.82	\$0.00	\$4,461,638.82	\$0.00
A	8150	LEY DE INGRESOS RECAUDADA	\$0.00	\$0.00	\$4,461,638.82	\$0.00	\$4,461,638.82	\$0.00
A	8210	PRESUPUESTO DE EGRESOS APROBADO	\$0.00	\$44,283,538.34	\$0.00	\$0.00	\$0.00	\$44,283,538.34
D	8220	PRESUPUESTO DE EGRESOS POR EJERCER	\$26,029,578.01	\$0.00	\$572,356.55	\$0.00	\$26,601,934.56	\$0.00

INSTITUTO TECNOLÓGICO SUPERIOR DE CANANEA SONORA

Balanza de Comprobación del 01/sep./2024 al 30/sep./2024

Cuentas con saldos y movimientos acumulado. (De la cuenta: 1000 a la 9999)

Usu: JavierAcuna

Rep: rptBalanzaComprobacion

Fecha y hora de Impresión | 08/oct./2024
10:55 a. m.

Nat.	Cuenta	Nombre de la cuenta	SALDO ANTERIOR		MOVIMIENTOS		SALDO ACTUAL	
			DEUDOR	ACREEDOR	DEUDOR	ACREEDOR	DEUDOR	ACREEDOR
A	8230	MODIFICACIONES AL PRESUPUESTO DE EGRESOS APROBADO	\$0.00	\$42,361,176.00	\$437,870.14	\$572,356.55	\$0.00	\$42,495,662.41
D	8240	PRESUPUESTO DE EGRESOS COMPROMETIDO	\$0.02	\$0.00	\$5,752,766.70	\$5,752,766.70	\$0.02	\$0.00
D	8250	PRESUPUESTO DE EGRESOS DEVENGADO	\$125,631.46	\$0.00	\$5,752,746.87	\$5,742,746.87	\$135,651.29	\$0.00
D	8260	PRESUPUESTO DE EGRESOS EJERCIDO	\$0.01	\$0.00	\$5,742,746.87	\$5,742,746.87	\$0.01	\$0.00
D	8270	PRESUPUESTO DE EGRESOS PAGADO	\$44,117,916.50	\$0.00	\$5,742,746.87	\$0.00	\$49,860,663.37	\$0.00
Sumas =>			\$329,150,544.13	\$329,150,544.13	\$59,341,111.27	\$59,341,111.27	\$336,287,593.53	\$336,287,593.53

INSTITUTO TECNOLÓGICO SUPERIOR DE CANANEA
DIRECCIÓN GENERAL

MTRA. NANCY MARIA DAVILA RODRIGUEZ
DIRECCIÓN

MTR. HECTOR RENE ESCALANTE ASSMAR
SUBDIRECCION DE SERVICIOS ADMINISTRATIVOS

LIC. BRENDA VERÓNICA DUARTE FLORES
JEFA DE DEPARTAMENTO DE RECURSOS FINANCIEROS

INSTITUTO TECNOLÓGICO SUPERIOR DE CANANEA
DEPTO. DE RECURSOS FINANCIEROS

INSTITUTO TECNOLÓGICO SUPERIOR DE CANANEA
SUB DIRECCIÓN DE SERVICIOS ADMINISTRATIVOS

INSTITUTO TECNOLÓGICO SUPERIOR DE CANANEA
Notas a los Estados Financieros
Al 30 de Septiembre de 2024

A) NOTAS DE GESTIÓN ADMINISTRATIVA

1.- Autorización e Historia

El Instituto Tecnológico Superior de Cananea, es un organismo constituido por el Gobierno del Estado de Sonora el 10 de marzo de 1991 y según el Boletín Oficial del Estado de Sonora número 32, publicado el 23 de abril de 1991.

La Entidad es un organismo descentralizado, con personalidad jurídica y patrimonio propio, con sede en Cananea, Sonora

2.- Panorama Económico y Financiero

El Instituto Tecnológico Superior de Cananea recibe ingresos de subsidios del Gobierno Federal y Estatal, y de ingresos propios.

El Instituto es un ente con Régimen Fiscal como Persona Moral sin fines de lucro y no es sujeto del Impuesto sobre la Renta, sin embargo, está obligada a retener y enterar el ISR por los pagos que efectuó a trabajadores, profesionistas y arrendadores personas físicas y exigir que la documentación reúna los requisitos fiscales.

A pesar de las adversidades económicas sociales que se viven en la actualidad, y apegándonos al plan de austeridad, decretado por el Gobierno Federal y Estatal, la Institución ha recibido los recursos correspondientes al presupuesto aprobado.

Durante el ejercicio de Septiembre de 2024, la información fluyó entre las áreas por lo que fue posible terminar en tiempo y forma el informe correspondiente al mes en curso, así como la cuenta pública del mismo ejercicio.

3.- Organización y Objeto Social

a). Objeto Social

I.- Formar profesionales, profesores e investigadores aptos para la aplicación y generación de conocimientos y la solución creativa de los problemas, con un sentido de innovación en la incorporación de los avances científicos y tecnológicos de acuerdo a los requerimientos del desarrollo económico y social de la región, del estado y del país.

II.- Realizar investigaciones científicas y tecnológicas que permitan el avance del conocimiento, el desarrollo de la enseñanza tecnológica y mejor aprovechamiento social de los recursos naturales y materiales.

III.- Realizar investigación científica y tecnológica que se traduzca en aportaciones concretas que contribuyan al mejoramiento y eficiencia de la producción industrial y de servicios y a la elevación de la calidad de vida de la comunidad.

IV.- Colaborar con los sectores público, privado y social en la consolidación del desarrollo tecnológico y social de la comunidad.

V.- Promover la cultura nacional y universal, especialmente la de carácter tecnológico.

b.- Órgano de gobierno

Los órganos de la Entidad serán:

- I. La Junta Directiva
- II. El Director
- III. Los Subdirectores
- IV. Los jefes de División
- V. Los jefes de departamentos

La junta Directiva será la máxima autoridad en la Entidad y estará integrado de la siguiente manera:

- I. Dos representantes del Gobierno del Estado, designados por el Ejecutivo, uno de los cuales será el secretario de Educación y Cultura, quien los presidirá.
- II. Dos representantes del Gobierno Federal, designados por el Secretario de Educación Pública.
- III. Un representante del Gobierno Municipal y uno del Sector Social de la comunidad designados por el H. Ayuntamiento.
- IV. Dos representantes del sector Productivo que participe en el financiamiento del Instituto a través de un Patronato constituido para apoyar la operación del mismo y que serán designados por el propio Patronato conforme a su normatividad.

c). Atribuciones

El Instituto Tecnológico Superior de Cananea tiene las siguientes atribuciones:

- I.- Impartir educación superior tecnológica en las áreas Industrial y de Servicios, así como cursos de actualización y superación académica.
- II.- Formular y modificar, en su caso, sus planes y programas de estudio, y establecer los procedimientos de acreditación y certificación de estudios para someterlos a la autorización de la Secretaría de Educación Pública.
- III.- Organizar y desarrollar programas de intercambio académico y colaboración profesional con organismos e instituciones culturales, educativas, científicas o de investigaciones nacionales y extranjeras.
- IV.- Expedir constancias y certificados de estudios, títulos profesionales y grados académicos y otorgar distinciones profesionales.

Nuestro objeto social es el aprendizaje de nuevos conocimientos, al desarrollo de competencias cognitivas, socio-afectivo, comunicativo, etc. y a la construcción de la identidad de los sujetos como individuos y de la escuela como comunidad que convoca y genera adhesión

4.- Bases de preparación de los Estados Financieros

Antecedentes:

El 31 de Diciembre de 2008 se publicó en el Diario Oficial de la Federación la Ley General de Contabilidad Gubernamental (LGCG), que entró en vigor el 1 de enero de 2009, y es de observancia obligatoria para los poderes Ejecutivo, Legislativo y Judicial de la Federación, los Estados y el Distrito Federal; los Ayuntamientos de los Municipios; los Órganos Político-Administrativos de las Demarcaciones Territoriales del Distrito Federal; las Entidades de la Administración Pública Paraestatal, ya sean federales, estatales o municipales y los Órganos Autónomos Federales y Estatales.

La LGCG tiene como objeto establecer los criterios generales que regirán la contabilidad gubernamental y la emisión de la información financiera de los entes públicos, con la finalidad de lograr la armonización contable a nivel nacional, para facilitar a los entes públicos el registro y la fiscalización de los activos, pasivos, ingresos y gastos y, en general, contribuir a medir la eficacia, economía y eficiencia del gasto e ingreso público.

Para lo cual fue creado el Consejo Nacional de Armonización Contable gubernamental, el cual tiene por objeto la emisión de las normas contables y las (CONAC) como órgano de coordinación para la armonización de la contabilidad disposiciones presupuestales que se aplicarán para la generación de información financiera y presupuestal que emitirán los entes públicos.

Los instrumentos normativos, contables, económicos y financieros que emite del CONAC deben ser implementados por los entes públicos, a través de las modificaciones, adiciones o reformas a su marco jurídico:

Marco contable regulatorio:

Como resultado del análisis que se ha efectuado al conjunto de disposiciones emanadas de la LGCG y las publicaciones y acuerdos de la CONAC, en los ámbitos Municipales y Estatales, a continuación, se indica el marco contable regulatorio aplicable:

Se tiene la obligación de realizar registros contables con base acumulativa y en apego al Marco Conceptual, Postulados Básicos, Normas y Metodologías que establezca los momentos contables, clasificadores y Manuales de Contabilidad Gubernamental armonizados y de acuerdo con las respectivas matrices de conversión. Consecuentemente, se deberá emitir información contable, presupuestaria y programática sobre la base técnica prevista en los documentos técnico-contables siguientes:

- Marco Conceptual
- Postulados Básicos de Contabilidad Gubernamental
- Clasificador por Objeto del Gasto
- Clasificador por Tipo de Gasto
- Clasificador por Rubro de Ingresos
- Catálogo de Cuentas de Contabilidad
- Momentos Contables de los Egresos
- Momentos Contables de los Ingresos
- Manual de Contabilidad Gubernamental

Los estados financieros adjuntos del INSTITUTO TECNOLÓGICO SUPERIOR DE CANANEA se prepararon de conformidad con las siguientes disposiciones normativas que le son aplicables en su carácter de Entidad del Gobierno del Estado de Sonora:

- a) Las disposiciones vigentes de la Ley General de Contabilidad Gubernamental (LGCG).
- b) Las Normas de Información Financiera Gubernamental Generales para el Sector Paraestatal (NIFGG) y las Normas de Información Financiera Gubernamentales Específicas para el Sector Paraestatal (NIFGE), emitidas por la Unidad de Contabilidad Gubernamental e Informes sobre la Gestión Pública (UCG) de la Secretaría de Hacienda y Crédito Público (SHCP).
- c) Las Normas de Información Financiera emitidas por el Consejo Mexicano de Normas de Información Financiera, A.C. que son aplicadas de manera supletoria y que han sido autorizadas por la UCG de la SHCP.
- d) Normas Internacionales de Contabilidad para el Sector Público. (NICSP).

Los estados financieros están preparados de acuerdo con principios básicos de contabilidad gubernamental derivados de la normatividad aplicable para la Entidad, mismos que la identifican y delimitan, y determinan las bases de valuación y revelación de la información financiera.

Postulados Básicos

- 1) Sustancia Económica
- 2) Entes Públicos
- 3) Existencia Permanente
- 4) Revelación Suficiente
- 5) Importancia Relativa
- 6) Registro e Integración Presupuestaria
- 7) Consolidación de la Información Financiera
- 8) Devengo Contable
- 9) Valuación
- 10) Dualidad Económica
- 11) Consistencia

Por disposiciones contenidas en los principios de contabilidad gubernamental, la Entidad no reconoce los efectos de la inflación en la información financiera conforme a las disposiciones del Norma B-10 por lo que las cifras de los estados financieros adjuntos fueron preparadas sobre la base de costo histórico, así como otras políticas contables que se describen posteriormente que en algunos casos difieren de las Normas de Información Financiera en México.

5.- Políticas de Contabilidad Significativas

Efectivo y Equivalentes de Efectivo

La administración de la Entidad opera y controla los recursos financieros presupuestales en diversas cuentas de cheques contratadas con las instituciones bancarias, procurando siempre contar para su control el operar con cuentas de cheques individuales por separado para que en ellas se registren las operaciones efectuadas de cada programa que la Universidad lleva a cabo en los ejercicios programáticos.

Bienes Muebles, Inmuebles y Equipo.

Se registran a su costo histórico de adquisición, según corresponda al monto erogado para su adquisición conforme a la documentación contable original justificativa y comprobatoria. Los bienes donados se consideran el valor asignado por la institución donante. La información reflejada en los estados financieros deberá ser revaluada aplicando los métodos y lineamientos que para tal efecto emita en CONAC.

Depreciaciones.

El monto de la depreciación se calculará considerando el costo de adquisición del activo menos su valor de desecho, entre los años correspondientes a su vida útil o su vida económica; registrándose en los gastos del periodo, con el objetivo de conocer el gasto patrimonial, por el servicio que está dando el activo.

Pagos por Servicios al Personal.

Las remuneraciones al trabajo personal se cubren mediante la contratación de personal administrativo y docente especialistas en la materia de impartición de los cursos previamente programados en los ejercicios programáticos.

Control Presupuestal.

El sistema contable reconoce el registro presupuestal de los ingresos y egresos comprendidos en el presupuesto de la Entidad, así como su valuación con el avance financiero de los proyectos programados.

Obligaciones Laborales.

La entidad no reconoce los efectos contingentes de las obligaciones del personal contenidas en la NIF D-3, emitido por el Instituto Mexicano de Contadores Públicos.

Ingresos-

Se registran al conocerse el importe a recibir en lo que se refiere a las participaciones estatales y federales o cuando se cobran tratándose de ingresos propios como son colegiaturas y otros servicios a los alumnos.

Ingresos por Realizar-

A fin de reconocer en el balance las cuentas por cobrar por concepto de colegiaturas y otros servicios prestados a los alumnos, el Tecnológico registra una contra cuenta como un crédito diferido denominado "Ingresos pendientes de realizar", misma que se disminuye al momento de recibirse el pago de la cuenta por cobrar reconociéndose en ese momento como un ingreso y disminuyendo al mismo tiempo la cuenta por cobrar.

Egresos-

Se reconocen al momento de devengarse. De acuerdo al sistema de contabilidad gubernamental, la afectación al presupuesto de egresos se realiza hasta el momento del pago y el cierre del año se efectúa la creación de pasivos.

6.- Posición en moneda extranjera y protección de riesgos cambiarios

Nos permitimos informar que la Institución no cuenta con activos en moneda extranjera y pasivos en moneda extranjera

7.- Reporte Analítico del Activo

Estos bienes se encuentran en estado óptimo para su uso es por ello que se encuentran registrados, ya que una vez que no son aptos para ser utilizados se dan de baja siguiendo la normatividad que para ello utilizando.

En cuanto a las tasas de depreciación utilizadas son las publicadas por CONAC como la Guía de Vida Útil Estimada y Porcentajes de Depreciación y que son las siguientes:

BIENES INMUEBLES, INFRAESTRUCTURA Y CONSTRUCCIONES EN PROCESO.

Infraestructura	4%
Otros bienes Inmuebles	5%

BIENES MUEBLES**Mobiliario y Equipo de Administración**

Muebles de Oficina y Estantería	10%
Muebles, Excepto de Oficina y Estantería	10%
Equipo de Cómputo y de Tecnología de la Información	33.3%
Otro Mobiliario y Equipo de Administración	10%

Mobiliario y Equipo Educativo y Recreativo

Equipos y Aparatos Audiovisuales	33.3%
Aparatos Deportivos	20%
Cámaras Fotográficas y de Video	33.3%
Otro Mobiliario y Equipo Educativo y Recreativo	20%

Equipos de Transporte	20%
------------------------------	------------

8.- Fideicomisos, Mandatos y análogos

No aplica para el Instituto.

9.- Reporte de Recaudación

INGRESOS Y OTROS BENEFICIOS		
DEL 1 DE ENERO AL 30 DE SEPTIEMBRE 2024 Y 2023		
(CIFRAS EN PESOS)		
CONCEPTO	2024	2023
SUBSIDIO DEL GOBIERNO FEDERAL	\$ 29,143,641.00	\$ 26,824,332.00
SUBSIDIO DEL GOBIERNO ESTATAL	\$ 14,189,912.41	\$ 13,709,739.32
INGRESOS PROPIOS	\$ 5,410,511.13	\$ 5,212,667.01
PRODUCTOS FINANCIEROS	\$ 1,112.62	\$ 14,511.53
TOTAL	\$ 48,745,177.16	\$ 45,761,249.86

10.- Información sobre la deuda y el reparto analítico de Deuda.

No aplica para el Instituto.

11.-Calificaciones Otorgadas


No aplica para el Instituto.

12.- Proceso de Mejora

a) Principales políticas de control interno.

- Bitácoras de consumo de mantenimiento.
- Bitácoras de consumo de combustible, teléfono, y uso de vehículos.
- Revisión de documentos probatorios del ejercicio del gasto.
- Cumplimiento de la normatividad fiscal
- Revisión de nominas
- Control de Activo Fijo.

b) Medidas de desempeño financiero, metas y alcances:



GOBIERNO DEL ESTADO DE SONORA

INFORME DE AVANCE PROGRAMÁTICO 2024
PROGRAMA OPERATIVO ANUAL

ETCA-III-04

TRIMESTRE: TERCERO

CLAVE	NOMBRE DEL INDICADOR	UN. MEDIDA	INDICADOR	VAL. ADM.	DATOS	PROGRAMADO ORIGINAL					MODIFICADO					REALIZADO				% DE AVANCE TRIMESTRAL
						PRIMERO	SEGUNDO	TERCERO	CUARTO	ANUAL	PRIMERO	SEGUNDO	TERCERO	CUARTO	ANUAL	PRIMERO	SEGUNDO	TERCERO	CUARTO	
DEPENDENCIA / ENTIDAD: 74 INSTITUTO TECNOLÓGICO SUPERIOR DE CANANEA																				
UNIDAD ADMINISTRATIVA: 801 SUBDIRECCIÓN DE PLANEACIÓN																				
ESTRATEGIA: EDUCACIÓN SUPERIOR Y MEJORA CONTINUA INTERIOR																				
387	COORDINACIÓN ADMINISTRATIVA																			
	INDICADOR: PORCENTAJE DE CUMPLIMIENTO DE LAS OBLIGACIONES DE TRANSPARENCIA DE LOS SUJETOS OBLIGADOS DEL PODER EJECUTIVO	PORCENTAJE	A	NO	MET	100.00	100.00	100.00	100.00	100.00	100.00	100.00	100.00	100.00	100.00	100.00	100.00	100.00	100.00	100.00
					PLM	100.00	100.00	100.00	100.00	100.00	100.00	100.00	100.00	100.00	100.00	100.00	100.00	100.00	100.00	100.00
					DEP															100.00%
EVALUACIÓN CUALITATIVA																				
EN EL INDICADOR PORCENTAJE DE CUMPLIMIENTO DE LAS OBLIGACIONES DE TRANSPARENCIA DE LOS SUJETOS OBLIGADOS DEL PODER EJECUTIVO, SE INFORMA QUE SE OBTIENE UN PROMEDIO DEL 100% DE CUMPLIMIENTO EN LAS EVALUACIONES DE LOS PORTALES. DICHA INFORMACIÓN CORRESPONDE AL SEGUNDO TRIMESTRE DEL 2024.																				
	INDICADOR: ÍNDICE DE CALIDAD EN LOS INFORMES TRIMESTRALES	PORCENTAJE	A	NO	MET	100.00	100.00	100.00	100.00	100.00	100.00	100.00	100.00	100.00	100.00	100.00	100.00	100.00	100.00	100.00
					PLM	100.00	100.00	100.00	100.00	100.00	100.00	100.00	100.00	100.00	100.00	100.00	100.00	100.00	100.00	100.00
					DEP															100.00%
EVALUACIÓN CUALITATIVA																				
EN EL INDICADOR ÍNDICE DE CALIDAD EN LOS INFORMES TRIMESTRALES, REALIZADO POR LA SECRETARÍA DE HACIENDA, SE INFORMA QUE SE OBTIENE UNA CALIFICACIÓN DEL 100%. DICHA INFORMACIÓN CORRESPONDE AL SEGUNDO TRIMESTRE DEL 2024.																				
	INDICADOR: ÍNDICE DE CALIDAD EN LOS INFORMES SOBRE GASTO FEDERALIZADO	PORCENTAJE	A	NO	MET	100.00	100.00	100.00	100.00	100.00	100.00	100.00	100.00	100.00	100.00	100.00	100.00	100.00	100.00	100.00
					PLM	100.00	100.00	100.00	100.00	100.00	100.00	100.00	100.00	100.00	100.00	100.00	100.00	100.00	100.00	100.00
					DEP															100.00%
EVALUACIÓN CUALITATIVA																				
EN EL INDICADOR ÍNDICE DE CALIDAD EN LOS INFORMES SOBRE GASTO FEDERALIZADO, REALIZADO POR LA SECRETARÍA DE HACIENDA, SE INFORMA QUE SE OBTIENE UNA CALIFICACIÓN DEL 100%. DICHA INFORMACIÓN CORRESPONDE AL SEGUNDO TRIMESTRE DEL 2024.																				
	INDICADOR: PROCESOS DE EVALUACIÓN Y MEJORA CONTINUA	PROGRAMA	F	NO	MET	0.00%	0.00%	0.00%	0.00%	0.00%	0.00%	0.00%	0.00%	0.00%	0.00%	0.00%	0.00%	0.00%	0.00%	0.00%
					PLM	0.00	0.00	0.00	0.00	0.00	0.00	0.00	0.00	0.00	0.00	0.00	0.00	0.00	0.00	0.00
					DEP	0.00	0.00	0.00	0.00	0.00	0.00	0.00	0.00	0.00	0.00	0.00	0.00	0.00	0.00	0.00%
EVALUACIÓN CUALITATIVA																				
EL INDICADOR PROCESOS DE EVALUACIÓN Y MEJORA CONTINUA, EN EL TERCER TRIMESTRE DEL 2024 NO REPORTA AVANCE ALGUNO, YA QUE SE TIENE PROGRAMADO SU CUMPLIMIENTO PARA EL CUARTO TRIMESTRE DEL 2024.																				
	INDICADOR: PROCESOS CERTIFICADOS	CERTIFICACIÓN	F	NO	MET	2.00%	0.00%	0.00%	0.00%	0.00%	0.00%	0.00%	0.00%	0.00%	0.00%	0.00%	0.00%	0.00%	0.00%	0.00%
					PLM	0.00	0.00	0.00	0.00	0.00	0.00	0.00	0.00	0.00	0.00	0.00	0.00	0.00	0.00	0.00%
					DEP	0.00	0.00	0.00	0.00	0.00	0.00	0.00	0.00	0.00	0.00	0.00	0.00	0.00	0.00	0.00%
EVALUACIÓN CUALITATIVA																				
EN EL INDICADOR PROCESOS CERTIFICADOS, EN EL TERCER TRIMESTRE DEL 2024 NO REPORTA AVANCE ALGUNO, YA QUE SE TIENE PROGRAMADO SU CUMPLIMIENTO PARA EL CUARTO TRIMESTRE DEL 2024.																				
	INDICADOR: MANTENIMIENTO Y MEJORA DE LAS INSTALACIONES	SOLICITUD	F	NO	MET	0.00%	0.00%	0.00%	0.00%	0.00%	0.00%	0.00%	0.00%	0.00%	0.00%	0.00%	0.00%	0.00%	0.00%	0.00%
					PLM	0.00	0.00	0.00	0.00	0.00	0.00	0.00	0.00	0.00	0.00	0.00	0.00	0.00	0.00	0.00%
					DEP	0.00	0.00	0.00	0.00	0.00	0.00	0.00	0.00	0.00	0.00	0.00	0.00	0.00	0.00	0.00%
EVALUACIÓN CUALITATIVA																				
EN EL TERCER TRIMESTRE DEL 2024 NO REPORTA AVANCE ALGUNO, YA QUE SE TIENE PROGRAMADO SU CUMPLIMIENTO PARA EL CUARTO TRIMESTRE DEL 2024.																				
	INDICADOR: NECESIDADES DE EQUIPAMIENTO	SOLICITUD	F	NO	MET	0.00%	0.00%	0.00%	0.00%	0.00%	0.00%	0.00%	0.00%	0.00%	0.00%	0.00%	0.00%	0.00%	0.00%	0.00%
					PLM	0.00	0.00	0.00	0.00	0.00	0.00	0.00	0.00	0.00	0.00	0.00	0.00	0.00	0.00	0.00%
					DEP	0.00	0.00	0.00	0.00	0.00	0.00	0.00	0.00	0.00	0.00	0.00	0.00	0.00	0.00	0.00%
EVALUACIÓN CUALITATIVA																				
EN EL INDICADOR NECESIDADES DE EQUIPAMIENTO, EN EL TERCER TRIMESTRE DEL 2024 NO REPORTA AVANCE ALGUNO, YA QUE SE TIENE PROGRAMADO SU CUMPLIMIENTO PARA EL CUARTO TRIMESTRE DEL 2024.																				



GOBIERNO DEL ESTADO DE SONORA

ETCA-III-04

INFORME DE AVANCE PROGRAMÁTICO 2024
PROGRAMA OPERATIVO ANUAL

TRIMESTRE: TERCERO

Table with columns for CLAVE, NOMBRE DEL INDICADOR, UNIDAD ADMINISTRATIVA, TIPO DE INDICADOR, DATOS, PROGRAMADO ORIGINAL, MODIFICADO, REALIZADO, and % DE AVANCE TRIMESTRAL. Includes indicators for 'PERSONAL DE APOYO Y ADMINISTRATIVO CAPACITADO' and 'COOPERACION ACADEMICA EN EDUCACION SUPERIOR'.

09-10-2024 11:21



GOBIERNO DEL ESTADO DE SONORA

ETCA-III-04

INFORME DE AVANCE PROGRAMÁTICO 2024
PROGRAMA OPERATIVO ANUAL

TRIMESTRE: TERCERO

Table with columns for CLAVE, NOMBRE DEL INDICADOR, UNIDAD ADMINISTRATIVA, TIPO DE INDICADOR, DATOS, PROGRAMADO ORIGINAL, MODIFICADO, REALIZADO, and % DE AVANCE TRIMESTRAL. Includes indicators for 'EFICIENCIA TERMINAL', 'ÍNDICE DE FILITACIÓN', 'ESTUDIANTES BECADOS', 'EFICIENCIA EN EL SECTOR LABORAL', 'ATENCIÓN A LA DEMANDA EDUCATIVA DE LOS ESTUDIANTES EGRESADOS DE BACHILLERATO EN LA ENTIDAD', 'ESTUDIANTES CON ACCESO A LAS TECNOLOGÍAS DE LA INFORMACIÓN', 'CONVENIOS DE VINCULACIÓN ESTRATÉGICA', 'ESTUDIANTES BENEFICIADOS CON PROGRAMAS DE ATENCIÓN SOCIOACADÉMICA', and 'ESTUDIANTES BENEFICIADOS CON PROGRAMAS DE ATENCIÓN SOCIOACADÉMICA'.

13.- Información de Segmentos

No aplica para el Instituto.

14.- Eventos posteriores al cierre

No aplica para el Instituto.

15.- Partes Relacionadas

No aplica para el Instituto.

16.- Responsabilidad sobre la presentación de los Estados Financieros

“Bajo Protesta de decir la verdad declaramos que los Estados Financieros y sus Notas son razonablemente correctos y son responsabilidad del emisor”

B) NOTAS DE DESGLOSE**I) NOTAS AL ESTADO DE ACTIVIDADES.****1.- Ingresos y Otros Beneficios**

INGRESOS Y OTROS BENEFICIOS		
DEL 1 DE ENERO AL 30 DE SEPTIEMBRE 2024 Y 2023		
(CIFRAS EN PESOS)		
CONCEPTO	2024	2023
SUBSIDIO DEL GOBIERNO FEDERAL	\$ 29,143,641.00	\$ 26,824,332.00
SUBSIDIO DEL GOBIERNO ESTATAL	\$ 14,189,912.41	\$ 13,709,739.32
INGRESOS PROPIOS	\$ 5,410,511.13	\$ 5,212,667.01
PRODUCTOS FINANCIEROS	\$ 1,112.62	\$ 14,511.53
TOTAL	\$ 48,745,177.16	\$ 45,761,249.86

En este punto nos permitimos informar que los saldos plasmados corresponden a los ingresos que se han recaudado a la fecha 30 de septiembre de 2024, por conceptos de Subsidio de Gobierno Federal, Gobierno Estatal, Recaudación de Ingresos Propios han sido mayores al mes de septiembre 2023; Productos Financieros por cuenta de Inversión, donde podemos observar una disminución en comparación al mes de septiembre de 2023.

2.- Gastos y Otras Pérdidas

Los Gastos presentados en el Estado de Resultados por:

GASTOS Y OTRAS PERDIDAS		
DEL 1 DE ENERO AL 30 DE SEPTIEMBRE 2024 Y 2023		
(CIFRAS EN PESOS)		
VENCIMIENTO A TREINTA DIAS		
CONCEPTO	2024	2023
GASTOS DE FINANCIAMIENTO	\$ 49,579,199.77	\$ 46,241,288.83
SERVICIOS PERSONAL	\$ 42,982,763.55	\$ 39,821,604.86
MATERIALES Y SUMINISTROS	\$ 1,420,687.00	\$ 1,519,670.32
SERVICIOS GENERALES	\$ 5,175,749.22	\$ 4,900,013.65
TRANSFERENCIAS,ASIGNACIONAS, SUBSIDIOS Y OTRAS AYUDAS	\$ 4,700.00	\$ 15,000.00
AYUDAS SOCIALES	\$ 4,700.00	\$ 15,000.00
OTROS GASTOS Y PERDIDAS EXTRAORDINARIAS	\$ 786,467.34	\$ 1,917,142.80
ESTIMACION DEPRECIACIONES, DETERIOROS, OBSOLENCIA Y AMORTIZACIONES	\$ 786,467.34	\$ 1,917,142.80
TOTAL DE GASTOS Y OTRAS PERDIDAS	\$ 50,370,367.11	\$ 48,173,431.63
RESULTADOS DEL EJERCICIO(AHORRO/DESAHORRO)	-\$ 1,625,189.95	-\$ 2,416,305.62

En este punto nos permitimos informar, sobre los saldos plasmados corresponden al Gasto Devengado al mes de Julio 2024 en comparación con septiembre 2023, los cuales contiene Servicios Personales y Servicio Generales, se puede observar un aumento con respecto al mes de Septiembre de 2023, Materiales y Suministros y Ayudas Sociales y Estimaciones por deterioros, obsolescencia y amortizaciones, donde podemos observar una disminución en todos los conceptos en comparación al mes de septiembre de 2023.

II) NOTAS AL ESTADO DE SITUACION FINANCIERA.

ACTIVO

EFECTIVO Y EQUIVALENTES.

1.- Efectivo y Equivalentes a Corto Plazo.

EL EFECTIVO Y BANCOS ESTA CONSTITUIDO POR MONEDA DEL CURSO LEGAL Y SE ENCUENTRA A SU VALOR NOMINAL PROVENIENTE DE INGRESOS POR VARIAS FUENTES COMO SON:

SUBSIDIO ESTATAL.
SUBSIDIO FEDERAL.
INGRESOS PROPIOS CAPTADOS.

DE LA SIGUIENTE MANERA:

EFECTIVO Y EQUIVALENTES		
BANCOS / TESORERIA		
SALDOS AL 30 DE SEPTIEMBRE 2024 Y 2023		
CONCEPTO	2024	2023
BANAMEX	\$ 21,829.34	\$ 23,956.36
BANAMEX CTA. 0432611	\$ 8,583.67	\$ 10,710.69
BANAMEX CTA. 0434576	\$ 13,245.67	\$ 13,245.67
BANCOMER	\$ 9,669,538.75	\$ 10,986,116.87
BANCOMER CTA. 0110489123	\$ 733,344.91	\$ 1,605,972.20
BANCOMER CTA. 0111044745	\$ 5,392,329.07	\$ 5,836,080.81
BANCOMER CTA. 0111609734	\$ 2,537,758.55	\$ 999,941.69
BANCOMER CTA. 0119796398	\$ 0.00	\$ 2,544,122.17
BANCOMER CTA. 0122131072	\$ 1,006,106.22	\$ -
INVERSIONES TEMPORALES (HASTA 3 MESES)	\$ 15,086.17	\$ 13,675.30
INVERSIONES A PLAZO CTA. 1368551367	\$ -	\$ -
INVERSIONES A LA VISTA CTA.2047446705	\$ 15,086.17	\$ 13,675.30
TOTAL EFECTIVO Y EQUIVALENTES	\$ 9,706,454.26	\$ 11,023,748.53

2.- Derechos a recibir Efectivo y Equivalentes y Bienes o Servicios a Recibir

ESTA CUENTA SE COMPONE DE

2.- Cuentas por Cobrar.

DERECHOS A RECIBIR EFECTIVO Y EQUIVALENTES		
SALDOS AL 30 DE SEPTIEMBRE 2024 Y 2023		
(CIFRAS EN PESOS)		
CONCEPTO	2024	2023
DEUDORES DIVERSOS	\$ 117,904.94	\$ 59,465.98
GASTOS POR COMPROBAR	\$ 29,186.00	\$ 7,279.00
DEUDORES DIVERSOS POR INSCRIPCION	\$ 2,198,826.63	\$ 2,011,524.63
TOTAL	\$ 2,345,917.57	\$ 2,078,269.61

DERECHOS A RECIBIR BIENES Y SERVICIOS		
SALDOS AL 30 DE SEPTIEMBRE 2024 Y 2023		
(CIFRAS EN PESOS)		
CONCEPTO	2024	2023
INGRESOS PENDIENTES POR DEPOSITAR EN CAJA	-\$ 20,695.62	-\$ 20,645.62
ANTICIPO A PROVEEDORES POR ADQUISICION DE BIENES	\$ 15,196.34	\$ 7,878.32
TOTAL	-\$ 5,499.28	-\$ 12,767.40

3.- Inventarios

Se clasificarán como inventarios los bienes disponibles para su transformación, este punto No aplica para el Instituto.

4.- Almacenes

De la cuenta de Almacenes se informará acerca del método de valuación, así como la conveniencia de su aplicación. Adicionalmente, se revelará el impacto en la información financiera por cambio en el método, este punto No aplica para el Instituto.

5.- Inversiones Financieras

De la cuenta Fideicomisos, Mandatos y Contratos Análogos se informarán los recursos asignados por tipo y monto, y características significativas que tengan o puedan tener alguna incidencia las mismas, este punto No aplica para el Instituto.

6.-Bienes Muebles, Inmuebles e Intangibles.

BIENES MUEBLES, INMUEBLES E INTANGIBLES		
SALDOS AL 30 DE SEPTIEMBRE 2024 Y 2023		
(CIFRAS EN PESOS)		
CONCEPTO	2024	2023
BIENES INMUEBLES		
TERRENO	\$ 2,426,866.05	\$ 2,426,866.05
EDIFICIOS	\$ 21,706,972.03	\$ 21,706,972.03
OTROS INMUEBLES	\$ 404,259.47	\$ 39,788.00
TOTAL DE BIENES INMUEBLES	\$ 24,538,097.55	\$ 24,173,626.08
BIENES MUEBLES		
Mobiliario y equipo de Administración	\$ 17,678,799.07	\$ 16,764,970.34
Mobiliario y equipo educacional y reactivo	\$ 22,412,928.64	\$ 22,344,867.42
Vehículos y Equipo de Transporte	\$ 6,490,442.80	\$ 6,202,322.00
Equipo e Instrumental Médico y de Laboratorio	\$ 19,557.73	\$ 19,557.73
TOTAL DE BIENES MUEBLES	\$ 46,601,728.24	\$ 45,331,717.49
ACTIVOS INTANGIBLES	\$ 1,434,156.52	\$ 1,249,674.76
TOTAL DE ACTIVO NO CIRCULANTE	\$ 72,573,982.31	\$ 70,755,018.33
DEPRECIACION, DETERIORO Y AMORTIZACION	\$ 31,801,259.74	\$ 24,479,027.82
TOTAL DE ACTIVO NO CIRCULANTE	\$ 40,772,722.57	\$ 46,275,990.51

Estos bienes se encuentran en estado óptimo para su uso es por ello que se encuentran registrados, ya que una vez que no son aptos para ser utilizados se dan de baja siguiendo la normatividad que para ello utilizando.

En cuanto a las tasas de depreciación utilizadas son las publicadas por CONAC como la Guía de Vida Útil Estimada y Porcentajes de Depreciación y que son las siguientes:

BIENES INMUEBLES, INFRAESTRUCTURA Y CONSTRUCCIONES EN PROCESO.

Infraestructura	4%
Otros bienes Inmuebles	5%

BIENES MUEBLES

Mobiliario y Equipo de Administración

Muebles de Oficina y Estantería	10%
Muebles, Excepto de Oficina y Estantería	10%
Equipo de Cómputo y de Tecnología de la Información	33.3%
Otro Mobiliario y Equipo de Administración	10%

Mobiliario y Equipo Educacional y Recreativo

Equipos y Aparatos Audiovisuales	33.3%
Aparatos Deportivos	20%
Cámaras Fotográficas y de Video	33.3%
Otro Mobiliario y Equipo Educacional y Recreativo	20%

Equipos de Transporte	20%
-----------------------	-----

Reporte Auxiliar de Cuentas (Totales por Cuenta)
 INSTITUTO TECNOLÓGICO SUPERIOR DE CANANEA
 SONORA
 Del 01/ene./2024 Al 30/sep./2024
 Con Saldo y/o Movimientos. De la Cuenta: 1260 a la 1265-01-0001)
 Cuentas Acumulativas

Cuenta	Nombre de la Cuenta	Saldo Inicial	Movimientos del Periodo		Saldo Final
			Cargos	Abonos	
1260	DEPRECIACIÓN, DETERIORO Y AMORTIZACIÓN ACUMULADA DE BIENES	\$24,824,066.58	\$537,800.97	\$7,514,994.13	\$31,801,259.74
1261	DEPRECIACIÓN ACUMULADA DE BIENES INMUEBLES	\$1,333,567.62	\$0.00	\$4,129,246.52	\$5,462,814.14
1263	DEPRECIACIÓN ACUMULADA DE BIENES MUEBLES	\$21,759,658.81	\$0.00	\$3,354,876.02	\$25,114,534.83
1265	AMORTIZACIÓN ACUMULADA DE ACTIVOS INTANGIBLES	\$1,730,840.15	\$537,800.97	\$30,871.59	\$1,223,910.77

7.- PASIVOS.

1.- Cuentas y documentos por pagar a un vencimiento menor o igual a un año.

CUENTAS POR PAGAR A CORTO PLAZO		
DEL 1 DE ENERO AL 30 DE SEPTIEMBRE 2024 Y 2023		
(CIFRAS EN PESOS)		
VENCIMIENTO A TREINTA DIAS		
CONCEPTO	2024	2023
PROVEEDORES POR PAGAR A CORTO PLAZO	\$ 135,656.52	\$ 282,361.14
ACREEDORES DIVERSOS	\$ 75,340.56	\$ 77,292.55
TOTAL	\$ 210,997.08	\$ 359,653.69

OTROS PASIVOS A CORTO PLAZO		
DEL 1 DE ENERO AL 30 DE SEPTIEMBRE 2024 Y 2023		
(CIFRAS EN PESOS)		
VENCIMIENTO A TREINTA DIAS		
CONCEPTO	2024	2023
CUOTAS Y RETENCIONES Y CONTRIBUCIONES ISSSTESCO	\$ 5,607,173.75	\$ 3,367,495.12
I.S.R.	\$ 437,670.20	\$ 400,398.09
IVA RETENIDO	-\$ 0.11	-\$ 0.11
I.S.R. RETENIDO	\$ 2,860.76	\$ 307.36
3% I.S.P.T.	\$ 109,798.30	\$ 100,800.22
TOTAL	\$ 6,157,502.90	\$ 3,869,000.68

2.- Fondos y Bienes de Terceros en Garantía y/o Administración

No aplica para el Instituto.

3.- Pasivos Diferidos

La Institución no cuenta con pasivos diferidos

4.- PROVISIONES		
DEL 1 DE ENERO AL 30 DE SEPTIEMBRE 2024 Y 2023		
(CIFRAS EN PESOS)		
CONCEPTO	2024	2023
JUICIOS	\$ 6,602,421.53	\$ 6,602,421.53
BIENES EN CONCESION O EN COMODATO	\$ -	\$ -
DONACION MATERIAL GRUPO MEXICO	\$ 28,986,476.22	\$ -
TOTAL	\$ 35,588,897.75	\$ 6,602,421.53

III) NOTAS AL ESTADO DE VARIACION EN LA HACIENDA PÚBLICA



INSTITUTO TECNOLÓGICO SUPERIOR DE CANANEA SONORA

Estado de Variación en la Hacienda Pública
Del 01/ene/2024 Al 30/sep./2024
(Cifras en Pesos)

Fecha y hora de Impresión: 08 oct / 2024 02:06 p. m.

UFI: 1716/ACU2
Map: 1023420/1/1023420/ACU2

Concepto	Hacienda Pública/ Patrimonio Contribuido	Hacienda Pública/ Patrimonio Generado De Ejercicios Anteriores	Hacienda Pública/ Patrimonio Generado Del Ejercicio	Exceso o Insuficiencia en la Actualización de la Hacienda Pública/ Patrimonio	Total
HACIENDA PÚBLICA/PATRIMONIO CONTRIBUIDO NETO DE 2023	\$49,723,222.71	\$0.00	\$0.00	\$0.00	\$49,723,222.71
APORTACIONES	\$49,723,222.71	\$0.00	\$0.00	\$0.00	\$49,723,222.71
DONACIONES DE CAPITAL	\$0.00	\$0.00	\$0.00	\$0.00	\$0.00
ACTUALIZACIÓN DE LA HACIENDA PÚBLICA/PATRIMONIO	\$0.00	\$0.00	\$0.00	\$0.00	\$0.00
HACIENDA PÚBLICA/PATRIMONIO GENERADO NETO DE 2023	\$0.00	\$7,441,997.15	-\$1,664,333.96	\$0.00	\$5,777,663.19
RESULTADOS DEL EJERCICIO (AHORRO/ DESAHORRO):	\$0.00	\$0.00	-\$1,664,333.96	\$0.00	-\$1,664,333.96
RESULTADOS DE EJERCICIOS ANTERIORES	\$0.00	\$13,826,550.49	\$0.00	\$0.00	\$13,826,550.49
REVALUOS	\$0.00	\$0.00	\$0.00	\$0.00	\$0.00
RESERVAS	\$0.00	-\$6,384,553.34	\$0.00	\$0.00	-\$6,384,553.34
RECTIFICACIONES DE RESULTADOS DE EJERCICIOS ANTERIORES	\$0.00	\$0.00	\$0.00	\$0.00	\$0.00
EXCESO O INSUFICIENCIA EN LA ACTUALIZACIÓN DE LA HACIENDA PÚBLICA/ PATRIMONIO NETO DE 2023	\$0.00	\$0.00	\$0.00	\$0.00	\$0.00
RESULTADO POR POSICIÓN MONETARIA	\$0.00	\$0.00	\$0.00	\$0.00	\$0.00
RESULTADO POR TENENCIA DE ACTIVOS NO MONETARIOS	\$0.00	\$0.00	\$0.00	\$0.00	\$0.00
HACIENDA PÚBLICA / PATRIMONIO NETO FINAL DE 2023	\$49,723,222.71	\$7,441,997.15	-\$1,664,333.96	\$0.00	\$55,500,885.90
CAMBIOS EN LA HACIENDA PÚBLICA/PATRIMONIO CONTRIBUIDO NETO DE 2024	\$0.00	\$0.00	\$0.00	\$0.00	\$0.00
APORTACIONES	\$0.00	\$0.00	\$0.00	\$0.00	\$0.00
DONACIONES DE CAPITAL	\$0.00	\$0.00	\$0.00	\$0.00	\$0.00
ACTUALIZACIÓN DE LA HACIENDA PÚBLICA/PATRIMONIO	\$0.00	\$0.00	\$0.00	\$0.00	\$0.00
VARIACIONES DE LA HACIENDA PÚBLICA / PATRIMONIO GENERADO NETO DE 2024	\$0.00	-\$2,890,208.95	-\$6,151,581.81	\$0.00	-\$9,041,790.76
RESULTADOS DEL EJERCICIO (AHORRO/ DESAHORRO):	\$0.00	\$0.00	-\$1,625,189.95	\$0.00	-\$1,625,189.95
RESULTADOS DE EJERCICIOS ANTERIORES	\$0.00	-\$2,890,208.95	\$1,664,333.96	\$0.00	-\$1,233,874.99
REVALUOS	\$0.00	\$0.00	\$0.00	\$0.00	\$0.00
RESERVAS	\$0.00	\$0.00	\$0.00	\$0.00	\$0.00
RECTIFICACIONES DE RESULTADOS DE EJERCICIOS ANTERIORES	\$0.00	\$0.00	-\$6,190,725.82	\$0.00	-\$6,190,725.82
CAMBIOS EN EL EXCESO O INSUFICIENCIA EN LA ACTUALIZACIÓN DE LA HACIENDA PÚBLICA/ PATRIMONIO NETO DE 2024	\$0.00	\$0.00	\$0.00	\$0.00	\$0.00
RESULTADO POR POSICIÓN MONETARIA	\$0.00	\$0.00	\$0.00	\$0.00	\$0.00
RESULTADO POR TENENCIA DE ACTIVOS NO MONETARIOS	\$0.00	\$0.00	\$0.00	\$0.00	\$0.00
HACIENDA PÚBLICA / PATRIMONIO NETO FINAL DE 2024	\$49,723,222.71	\$4,543,788.20	-\$7,815,915.77	\$0.00	\$46,451,095.14

3. CONCILIACION ENTRE LOS INGRESOS PRESUPUESTARIOS Y CONTABLES, ASI COMO ENTRE LOS EGRESOS PRESUPUESTARIOS Y LOS GASTOS CONTABLES



INSTITUTO TECNOLÓGICO SUPERIOR DE CANANEA SONORA

Conciliación entre los Ingresos Presupuestarios y Contables
Correspondiente Del 01/ene./2024 al 30/sep./2024
(Cifras en pesos)

UFI: JANEACUNA
Map: 120/ConciliacionPresupuestaria

Fecha y hora de impresión: 06/oct./2024 02:20 p. m.

1. Total de Ingresos Presupuestarios	\$48,745,177.16
2. Más Ingresos Contables No Presupuestarios	\$0.00
2.1 Ingresos Financieros	\$0.00
2.2 Incremento por Variación de Inventarios	\$0.00
2.3 Diminución del Exceso de Estimaciones por Pérdida o Deterioro u Obsolescencia	\$0.00
2.4 Diminución del Exceso de Provisiones	\$0.00
2.5 Otros Ingresos y Beneficios Varios	\$0.00
2.6 Otros Ingresos Contables No Presupuestarios	\$0.00
3. Menos Ingresos Presupuestarios No Contables	\$0.00
3.1 Aprovechamientos Patrimoniales	\$0.00
3.2 Ingresos Derivados de Financiamientos	\$0.00
4. Total de Ingresos Contables	\$48,745,177.16



INSTITUTO TECNOLÓGICO SUPERIOR DE CANANEA SONORA

Conciliación entre los Egresos Presupuestarios y los Gastos Contables
Correspondiente Del 01/ene./2024 al 30/sep./2024
(Cifras en pesos)

UFI: JANEACUNA
Map: 120/ConciliacionPresupuestaria

Fecha y hora de impresión: 06/oct./2024 02:21 p. m.

1. Total de Egresos Presupuestarios	\$49,996,314.67
2. Menos Egresos Presupuestarios No Contables	\$1,833,101.90
2.1 Materias Primas y Materiales de Producción y Comercialización	\$0.00
2.2 Materiales y Suministros	\$1,420,637.00
2.3 Mobiliario y Equipo de Administración	\$156,311.92
2.4 Mobiliario y Equipo Educativo y Recreativo	\$66,061.24
2.5 Equipo e Instrumental Médico y de Laboratorio	\$0.00
2.6 Vehículos y Equipo de Tránsito	\$0.00
2.7 Equipo de Defensa y Seguridad	\$0.00
2.8 Maquinaria, Otros Equipos y Herramientas	\$0.00
2.9 Activos Biológicos	\$0.00
2.10 Bienes Inmuebles	\$0.00
2.11 Activos Intangibles	\$164,451.76
2.12 Obra Pública en Bienes de Dominio Público	\$0.00
2.13 Obra Pública en Bienes Propios	\$0.00
2.14 Acciones y Participaciones de Capital	\$0.00
2.15 Compra de Títulos y Valores	\$0.00
2.16 Concesión de Préstamos	\$0.00
2.17 Inversiones en Fideicomisos, Mandatos y Otros Análogos	\$0.00
2.18 Provisiones para Contingencias y Otras Erogaciones Especiales	\$0.00
2.19 Amortización de la Deuda Pública	\$0.00
2.20 Adeudos de Ejercicios Fiscales Anteriores (ADEFAS)	\$0.00
2.21 Otros Egresos Presupuestarios No Contables	\$0.00
3. Más Gastos Contables No Presupuestarios	\$2,207,154.34
3.1 Estimaciones, Depreciaciones, Deterioros, Obsolescencia y Amortizaciones	\$166,467.34
3.2 Provisiones	\$0.00
3.3 Diminución de Inventarios	\$0.00
3.4 Otros Gastos	\$0.00
3.5 Inversión Pública No Capitalizable	\$0.00
3.6 Materiales y Suministros (consumos)	\$1,420,637.00
3.7 Otros Gastos Contables No Presupuestarios	\$0.00
4. Total De Gastos Contables	\$50,370,367.11

C.- NOTAS DE MEMORIA.

1.- Cuentas de Orden Contables.

1.- CUENTAS DE ORDEN CONTABLE		
DEL 1 DE ENERO AL 30 DE SEPTIEMBRE 2024 Y 2023		
(CIFRAS EN PESOS)		
CONCEPTO	2024	2023
JUICIOS	\$ 6,602,421.53	\$ 6,602,421.53
BIENES EN CONCESION O EN COMODATO	\$ -	\$ -
DONACION MATERIAL GRUPO MEXICO	\$ 28,986,476.22	\$ -
TOTAL	\$ 35,588,897.75	\$ 6,602,421.53

2.- Cuentas de Orden Presupuestario

Cuentas de Orden Presupuestarias de Ingresos

<p>Reporte Auxiliar de Cuentas (Totales por Cuenta) INSTITUTO TECNOLÓGICO SUPERIOR DE CANANEA SONORA Del 01/ene./2024 Al 30/sep./2024 Con Saldo y/o Movimientos. De la Cuenta: 8110 a la 8150-93-1-001) Cuentas Acumulativas</p>		
--	--	--

Cuenta	Nombre de la Cuenta	Saldo Final
8110	LEY DE INGRESOS ESTIMADA	\$70,273,126.00
8120	LEY DE INGRESOS POR EJECUTAR	\$21,527,948.84
8130	LEY DE INGRESOS MODIFICA	\$0.00
8140	LEY DE INGRESOS DEVENGADA	\$0.00
8150	LEY DE INGRESOS RECAUDADA	\$48,745,177.16

Cuenta de Orden Presupuestarias de Egresos

<p>Reporte Auxiliar de Cuentas (Totales por Cuenta) INSTITUTO TECNOLÓGICO SUPERIOR DE CANANEA SONORA Del 01/ene./2024 Al 30/sep./2024 Con Saldo y/o Movimientos. De la Cuenta: 8210 a la 8270-25401-000003-100-39801-1) Cuentas Acumulativas</p>		
--	--	--

Cuenta	Nombre de la Cuenta	Saldo Final
8210	PRESUPUESTO DE EGRESOS APROBADO	\$27,911,950.00
8220	PRESUPUESTO DE EGRESOS POR EJERCER	\$20,411,297.72
8230	MODIFICACIONES AL PRESUPUESTO DE EGRESOS APROBADO	\$42,495,662.41
8240	PRESUPUESTO DE EGRESOS COMPROMETIDO	\$0.02
8250	PRESUPUESTO DE EGRESOS DEVENGADO	\$135,651.29
8260	PRESUPUESTO DE EGRESOS EJERCIDO	\$0.01
8270	PRESUPUESTO DE EGRESOS PAGADO	\$49,860,663.37


Bajo protesta de decir verdad declaramos que los Estados Financieros y sus notas, son razonablemente correctos y son responsabilidad del emisor.

Atentamente



Directora General

Mtra. Nancy María Dávila Rodríguez



Sub-Director de Servicios Administrativos

C.P. Héctor Rene Escalante Assmar



Jefa del Departamento de Recursos Financieros.

Lcda. Brenda Verónica Duarte Flores.



INSTITUTO TECNOLÓGICO
SUPERIOR DE CANANEA

DEPTO. DE RECURSOS FINANCIEROS



INSTITUTO TECNOLÓGICO SUPERIOR DE CANANEA SONORA

Estado Analítico de Ingresos
Del 01/ene./2024 Al 30/sep./2024
(Cifras en Pesos)

Usu: BrendaDuarte

Rep: rptEstadoPresupuestoIngresosRB_CP_2019

Fecha y 28/oct./2024

hora de Impresión 01:12 p. m.

Rubro de Ingresos / Fuente de Financiamiento	Ingresos					Diferencia	
	Estimado	Ampliaciones / (Reducciones)	Modificado	Devengado	Recaudado		
IMPUESTOS	\$0.00	\$0.00	\$0.00	\$0.00	\$0.00	\$0.00	0.00
CUOTAS Y APORTACIONES DE SEGURIDAD SOCIAL	\$0.00	\$0.00	\$0.00	\$0.00	\$0.00	\$0.00	0.00
CONTRIBUCIONES DE MEJORAS	\$0.00	\$0.00	\$0.00	\$0.00	\$0.00	\$0.00	0.00
DERECHOS	\$0.00	\$0.00	\$0.00	\$0.00	\$0.00	\$0.00	0.00
PRODUCTOS	\$0.00	\$0.00	\$0.00	\$0.00	\$0.00	\$0.00	0.00
APROVECHAMIENTOS	\$0.00	\$0.00	\$0.00	\$0.00	\$0.00	\$0.00	0.00
INGRESOS POR VENTA DE BIENES, PRESTACIÓN DE SERVICIOS Y OTROS INGRESOS	\$6,603,021.00	\$0.00	\$6,603,021.00	\$5,411,623.75	\$5,411,623.75	\$5,411,623.75	-1,191,397.25
PARTICIPACIONES, APORTACIONES, CONVENIOS, INCENTIVOS DERIVADOS DE LA COLABORACIÓN FISCAL Y FONDOS DISTINTOS DE APORTACIONES	\$0.00	\$0.00	\$0.00	\$0.00	\$0.00	\$0.00	0.00
TRANSFERENCIAS, ASIGNACIONES, SUBSIDIOS Y SUBVENCIONES, Y PENSIONES Y JUBILACIONES	\$63,670,105.00	\$0.00	\$63,670,105.00	\$43,333,553.41	\$43,333,553.41	\$43,333,553.41	-20,336,551.59
INGRESOS DERIVADOS DE FINANCIAMIENTOS	\$0.00	\$0.00	\$0.00	\$0.00	\$0.00	\$0.00	0.00
Total	\$70,273,126.00	\$0.00	\$70,273,126.00	\$48,745,177.16	\$48,745,177.16	\$48,745,177.16	-21,527,948.84
Ingresos Excedentes							-21,527,948.84

Rubro de Ingresos / Fuente de Financiamiento	Ingreso					Diferencia
	Estimado	Ampliaciones / (Reducciones)	Modificado	Devengado	Recaudado	
Ingresos del Poder Ejecutivo Federal o Estatal y de los Municipios						
IMPUESTOS	\$0.00	\$0.00	\$0.00	\$0.00	\$0.00	0.00
CUOTAS Y APORTACIONES DE SEGURIDAD SOCIAL	\$0.00	\$0.00	\$0.00	\$0.00	\$0.00	0.00
CONTRIBUCIONES DE MEJORAS	\$0.00	\$0.00	\$0.00	\$0.00	\$0.00	0.00
DERECHOS	\$0.00	\$0.00	\$0.00	\$0.00	\$0.00	0.00
PRODUCTOS	\$0.00	\$0.00	\$0.00	\$0.00	\$0.00	0.00
APROVECHAMIENTOS	\$0.00	\$0.00	\$0.00	\$0.00	\$0.00	0.00
PARTICIPACIONES, APORTACIONES, CONVENIOS, INCENTIVOS DERIVADOS DE LA COLABORACIÓN FISCAL Y FONDOS DISTINTOS DE APORTACIONES	\$0.00	\$0.00	\$0.00	\$0.00	\$0.00	0.00
TRANSFERENCIAS, ASIGNACIONES, SUBSIDIOS Y SUBVENCIONES, Y PENSIONES Y JUBILACIONES	\$63,670,105.00	\$0.00	\$63,670,105.00	\$43,333,553.41	\$43,333,553.41	-20,336,551.59
Ingresos de los Entes Públicos de los Poderes Legislativo y Judicial, de los Órganos Autónomos y del Sector Paraestatal o Paramunicipal, así como de las Empresas Productivas del Estado						
CUOTAS Y APORTACIONES DE SEGURIDAD SOCIAL	\$0.00	\$0.00	\$0.00	\$0.00	\$0.00	0.00
PRODUCTOS	\$0.00	\$0.00	\$0.00	\$0.00	\$0.00	0.00
INGRESOS POR VENTA DE BIENES, PRESTACIÓN DE SERVICIOS Y OTROS INGRESOS	\$6,603,021.00	\$0.00	\$6,603,021.00	\$5,411,623.75	\$5,411,623.75	-1,191,397.25
TRANSFERENCIAS, ASIGNACIONES, SUBSIDIOS Y SUBVENCIONES, Y PENSIONES Y JUBILACIONES	\$0.00	\$0.00	\$0.00	\$0.00	\$0.00	0.00
Ingresos Derivados de Financiamiento						
INGRESOS DERIVADOS DE FINANCIAMIENTOS	\$0.00	\$0.00	\$0.00	\$0.00	\$0.00	0.00
Total	\$70,273,126.00	\$0.00	\$70,273,126.00	\$48,745,177.16	\$48,745,177.16	-21,527,948.84
Ingresos Excedentes						

INSTITUTO TECNOLÓGICO SUPERIOR DE CANANEA SONORA

Estado Analítico de Ingresos
Del 01/ene./2024 Al 30/sep./2024
(Cifras en Pesos)

Fecha y hora de Impresión | 28/oct./2024
01:12 p. m.

Usu: BrendaDuarte
Rep: rptEstadoPresupuestoIngresosRB_C202019

INSTITUTO TECNOLÓGICO
SUPERIOR DE CANANEA

DIRECCIÓN GENERAL

MTRA. NANCY MARIA DAVILA RODRIGUEZ
DIRECCION

LIC. BRENDA VERONICA DUARTE FLORES
JEFA DE DEPARTAMENTO DE RECURSOS FINANCIEROS



INSTITUTO TECNOLÓGICO
SUPERIOR DE CANANEA

DEPTO. DE RECURSOS FINANCIEROS

MTRO. HECTOR RENE ESCALANTE ASSMAR
SUBDIRECCIÓN DE SERVICIOS ADMINISTRATIVOS



Concepto	Egresos					Subejercicio
	Aprobado	Ampliaciones / (Reducciones)	Modificado	Devengado	Pagado	
Programas						
Subsidios: Sector Social y Privado o Entidades Federativas y Municipios						
Sujetos a Reglas de Operación	\$0.00	\$0.00	\$0.00	\$0.00	\$0.00	\$0.00
Otros Subsidios	\$0.00	\$0.00	\$0.00	\$0.00	\$0.00	\$0.00
Desempeño de las Funciones						
Prestación de Servicios Públicos	\$27,911,950.00	\$42,495,662.41	\$70,407,612.41	\$49,996,314.67	\$49,860,663.37	\$20,411,297.74
Provisión de Bienes Públicos	\$0.00	\$0.00	\$0.00	\$0.00	\$0.00	\$0.00
Planeación, seguimiento y evaluación de políticas públicas	\$0.00	\$0.00	\$0.00	\$0.00	\$0.00	\$0.00
Promoción y fomento	\$0.00	\$0.00	\$0.00	\$0.00	\$0.00	\$0.00
Regulación y supervisión	\$0.00	\$0.00	\$0.00	\$0.00	\$0.00	\$0.00
Funciones de las Fuerzas Armadas (Únicamente Gobierno Federal)	\$0.00	\$0.00	\$0.00	\$0.00	\$0.00	\$0.00
Específicos	\$0.00	\$0.00	\$0.00	\$0.00	\$0.00	\$0.00
Proyectos de Inversión	\$0.00	\$0.00	\$0.00	\$0.00	\$0.00	\$0.00
Administrativos y de Apoyo						
Apoyo al proceso presupuestario y para mejorar la eficiencia institucional	\$0.00	\$0.00	\$0.00	\$0.00	\$0.00	\$0.00
Apoyo a la función pública y al mejoramiento de la gestión	\$0.00	\$0.00	\$0.00	\$0.00	\$0.00	\$0.00
Operaciones ajenas	\$0.00	\$0.00	\$0.00	\$0.00	\$0.00	\$0.00
Compromisos						
Obligaciones de cumplimiento de resolución jurisdiccional	\$0.00	\$0.00	\$0.00	\$0.00	\$0.00	\$0.00
Desastres Naturales	\$0.00	\$0.00	\$0.00	\$0.00	\$0.00	\$0.00
Obligaciones						
Pensiones y jubilaciones	\$0.00	\$0.00	\$0.00	\$0.00	\$0.00	\$0.00
Aportaciones a la seguridad social	\$0.00	\$0.00	\$0.00	\$0.00	\$0.00	\$0.00
Aportaciones a fondos de estabilización	\$0.00	\$0.00	\$0.00	\$0.00	\$0.00	\$0.00
Aportaciones a fondos de inversión y reestructura de pensiones	\$0.00	\$0.00	\$0.00	\$0.00	\$0.00	\$0.00
Programas de Gasto Federalizado (Gobierno Federal)						

Concepto	Egresos					Subejercicio
	Aprobado	Ampliaciones / (Reducciones)	Modificado	Devengado	Pagado	
Programas						
Gasto Federalizado	\$0.00	\$0.00	\$0.00	\$0.00	\$0.00	\$0.00
Participaciones a entidades federativas y municipios						
Participaciones a entidades federativas y municipios	\$0.00	\$0.00	\$0.00	\$0.00	\$0.00	\$0.00
Costo financiero, deuda o apoyos a deudores y ahorradores de banca						
Costo financiero, deuda o apoyos a deudores y ahorradores de la banca	\$0.00	\$0.00	\$0.00	\$0.00	\$0.00	\$0.00
Adeudos de ejercicios fiscales anteriores						
Adeudos de ejercicios fiscales anteriores	\$0.00	\$0.00	\$0.00	\$0.00	\$0.00	\$0.00
Total del Egreso	\$27,911,950.00	\$42,495,662.41	\$70,407,612.41	\$49,996,314.67	\$49,860,663.37	\$20,411,297.74

EDUCACIÓN | INSTITUTO TECNOLÓGICO NACIONAL DE MÉXICO

MTRA. NANCY MARIA DAVILA RODRIGUEZ

DIRECCION

LIC. BRENDA VERONICA DUARTE FLORES

JEFE DE DEPARTAMENTO DE RECURSOS FINANCIEROS

MTRO. HECTOR RENE ESCALANTE ASSMAR

SUBDIRECCION DE SERVICIOS ADMINISTRATIVOS

INSTITUTO TECNOLÓGICO
SUPERIOR DE CANANEA

DEPTO. DE RECURSOS FINANCIEROS

EDUCACIÓN | INSTITUTO TECNOLÓGICO NACIONAL DE MÉXICO

**INSTITUTO TECNOLÓGICO
SUPERIOR DE CANANEA**

SUB DIRECCIÓN DE
SERVICIOS ADMINISTRATIVOS



Gobierno (Federal/Estatal/Municipal) de
INSTITUTO TECNOLÓGICO SUPERIOR DE CANANEA, SONORA

Estado Analítico del Ejercicio del Presupuesto de Egresos

Usu: BrendaDuarte

Rep: rptEstadoPresupuestoEgresos_UA3_GB_SC

Clasificación Administrativa

Del 01/ene./2024 Al 30/sep./2024

(Cifras en Pesos)

Fecha y 28/oct./2024

hora de Impresión 01:22 p. m.

Concepto	Egresos					Subejercicio
	Aprobado	Ampliaciones / (Reducciones)	Modificado	Devengado	Pagado	
PODER EJECUTIVO	\$27,911,950.00	\$42,495,662.41	\$70,407,612.41	\$49,996,314.67	\$49,860,663.37	\$20,411,297.74
PODER LEGISLATIVO	\$0.00	\$0.00	\$0.00	\$0.00	\$0.00	\$0.00
PODER JUDICIAL	\$0.00	\$0.00	\$0.00	\$0.00	\$0.00	\$0.00
ORGANOS AUTÓNOMOS	\$0.00	\$0.00	\$0.00	\$0.00	\$0.00	\$0.00
Total del Egreso	\$27,911,950.00	\$42,495,662.41	\$70,407,612.41	\$49,996,314.67	\$49,860,663.37	\$20,411,297.74



**Sector Paraestatal del Gobierno (Federal/Estatal/Municipal) de
INSTITUTO TECNOLÓGICO SUPERIOR DE CANANEA , SONORA**

Estado Analítico del Ejercicio del Presupuesto de Egresos

Usr: BrendaDuarte

Rep: rptEstadoPresupuestoEgresos_UA3_GB_SC

Clasificación Administrativa

Del 01/ene./2024 Al 30/sep./2024

(Cifras en Pesos)

Fecha y | 28/oct./2024

hora de Impresión | 01:23 p. m.

Concepto	Egresos					Subejercicio
	Aprobado	Ampliaciones / (Reducciones)	Modificado	Devengado	Pagado	
ENTIDADES PARAESTATALES Y FIDEICOMISOS NO EMPRESARIALES Y NO FINANCIEROS	\$0.00	\$0.00	\$0.00	\$0.00	\$0.00	\$0.00
INSTITUCIONES PÚBLICAS DE LA SEGURIDAD SOCIAL	\$0.00	\$0.00	\$0.00	\$0.00	\$0.00	\$0.00
ENTIDADES PARAESTATALES EMPRESARIALES NO FINANCIERAS CON PARTICIPACIÓN ESTATAL MAYORITARIA	\$0.00	\$0.00	\$0.00	\$0.00	\$0.00	\$0.00
FIDEICOMISOS EMPRESARIALES NO FINANCIEROS CON PARTICIPACIÓN ESTATAL MAYORITARIA	\$0.00	\$0.00	\$0.00	\$0.00	\$0.00	\$0.00
ENTIDADES PARAESTATALES EMPRESARIALES FINANCIERAS MONETARIAS CON PARTICIPACIÓN ESTATAL MAYORITARIA	\$0.00	\$0.00	\$0.00	\$0.00	\$0.00	\$0.00
ENTIDADES PARAESTATALES EMPRESARIALES FINANCIERAS NO MONETARIAS CON PARTICIPACIÓN ESTATAL MAYORITARIA	\$0.00	\$0.00	\$0.00	\$0.00	\$0.00	\$0.00
FIDEICOMISOS FINANCIEROS PÚBLICOS CON PARTICIPACIÓN ESTATAL MAYORITARIA	\$0.00	\$0.00	\$0.00	\$0.00	\$0.00	\$0.00
ENTIDADES PARAMUNICIPALES (EN SUS DIFERENTES CLASIFICACIONES)	\$0.00	\$0.00	\$0.00	\$0.00	\$0.00	\$0.00
Total del Egreso	\$0.00	\$0.00	\$0.00	\$0.00	\$0.00	\$0.00

INSTITUTO TECNOLÓGICO SUPERIOR DE CANANEA SONORA

Estado Analítico del Ejercicio del Presupuesto de Egresos

Clasificación Económica (por Tipo de Gasto)

Del 01/ene./2024 Al 30/sep./2024

(Cifras en Pesos)

Fecha y 28/oct./2024

hora de Impresión 01:24 p. m.

Usu: BrendaDuarte

Rep: rptEstadoPresupuestoEgresos_CL2

Concepto	Egresos					Subejercicio
	Aprobado	Ampliaciones / (Reducciones)	Modificado	Devengado	Pagado	
Gasto Corriente	\$26,355,379.00	\$42,495,662.41	\$68,851,041.41	\$49,583,899.77	\$49,448,248.47	\$19,267,141.64
Gasto de Capital	\$1,556,571.00	\$0.00	\$1,556,571.00	\$412,414.90	\$412,414.90	\$1,144,156.10
Amortización de la deuda y disminución de pasivos	\$0.00	\$0.00	\$0.00	\$0.00	\$0.00	\$0.00
Pensiones y Jubilaciones	\$0.00	\$0.00	\$0.00	\$0.00	\$0.00	\$0.00
Participaciones	\$0.00	\$0.00	\$0.00	\$0.00	\$0.00	\$0.00
Total del Egreso	\$27,911,950.00	\$42,495,662.41	\$70,407,612.41	\$49,996,314.67	\$49,860,663.37	\$20,411,297.74



INSTITUTO TECNOLÓGICO SUPERIOR DE CANANEA SONORA

Estado Analítico del Ejercicio del Presupuesto de Egresos Clasificación por Objeto del Gasto (Capítulo y Concepto) Del 01/ene./2024 Al 30/sep./2024 (Cifras en Pesos)

Usu: BrendaDuarte

Rep: rptEstadoPresupuestoEgresos_CP_CTO

Fecha y 28/oct./2024

hora de Impresión 01:26 p. m.

Concepto	Egresos					Subejercicio
	Aprobado	Ampliaciones / (Reducciones)	Modificado	Devengado	Pagado	
SERVICIOS PERSONALES	\$19,648,817.00	\$39,254,085.00	\$58,902,902.00	\$42,982,763.55	\$42,982,763.55	\$15,920,138.45
REMUNERACIONES AL PERSONAL DE CARÁCTER PERMANENTE	\$10,056,496.39	\$23,161,481.28	\$33,217,977.67	\$24,774,555.55	\$24,774,555.55	\$8,443,422.12
REMUNERACIONES AL PERSONAL DE CARÁCTER TRANSITORIO	\$0.00	\$0.00	\$0.00	\$0.00	\$0.00	\$0.00
REMUNERACIONES ADICIONALES Y ESPECIALES	\$2,104,986.04	\$3,638,879.34	\$5,743,865.38	\$4,102,996.57	\$4,102,996.57	\$1,640,868.81
SEGURIDAD SOCIAL	\$4,362,073.47	\$7,754,154.08	\$12,116,227.55	\$8,441,429.22	\$8,441,429.22	\$3,674,798.33
OTRAS PRESTACIONES SOCIALES Y ECONOMICAS	\$3,125,261.10	\$4,246,006.24	\$7,371,267.34	\$5,533,069.81	\$5,533,069.81	\$1,838,197.53
PREVISIONES	\$0.00	\$0.00	\$0.00	\$0.00	\$0.00	\$0.00
PAGOS DE ESTIMULOS A SERVIDORES PUBLICOS	\$0.00	\$453,564.06	\$453,564.06	\$130,712.40	\$130,712.40	\$322,851.66
MATERIALES Y SUMINISTROS	\$2,563,597.00	\$0.00	\$2,563,597.00	\$1,420,687.00	\$1,396,003.58	\$1,142,910.00
MATERIALES DE ADMINISTRACIÓN, EMISIÓN DE DOCUMENTOS Y ARTÍCULOS	\$1,078,333.94	-\$44,500.00	\$1,033,833.94	\$372,661.88	\$368,450.46	\$661,172.06
ALIMENTOS Y UTENSILIOS	\$130,903.62	\$25,000.00	\$155,903.62	\$130,203.68	\$130,139.70	\$25,699.94
MATERIAS PRIMAS Y MATERIALES DE PRODUCCION Y COMERCIALIZACION	\$0.00	\$0.00	\$0.00	\$0.00	\$0.00	\$0.00
MATERIALES Y ARTICULOS DE CONSTRUCCION Y DE REPARACION	\$473,119.74	\$61,000.00	\$534,119.74	\$359,833.16	\$345,259.01	\$174,286.58
PRODUCTOS QUIMICOS, FARMACEUTICOS Y DE LABORATORIO	\$95,532.31	\$13,500.00	\$109,032.31	\$53,868.22	\$53,138.28	\$55,164.09
COMBUSTIBLES, LUBRICANTES Y ADITIVOS	\$324,466.10	-\$20,000.00	\$304,466.10	\$271,909.00	\$271,909.00	\$32,557.10
VESTUARIO, BLANCOS, PRENDAS DE PROTECCION Y ARTICULOS DEPORTIVOS	\$231,930.07	-\$35,000.00	\$196,930.07	\$106,095.34	\$106,095.34	\$90,834.73
MATERIALES Y SUMINISTROS PARA SEGURIDAD	\$0.00	\$0.00	\$0.00	\$0.00	\$0.00	\$0.00
HERRAMIENTAS, REFACCIONES Y ACCESORIOS MENORES	\$229,311.22	\$0.00	\$229,311.22	\$126,115.72	\$121,011.79	\$103,195.50
SERVICIOS GENERALES	\$4,127,965.00	\$3,241,577.41	\$7,369,542.41	\$5,175,749.22	\$5,064,781.34	\$2,193,793.19
SERVICIOS BASICOS	\$530,410.84	\$547,433.87	\$1,077,844.71	\$927,678.23	\$826,214.37	\$150,166.48
SERVICIO DE ARRENDAMIENTO	\$61,056.00	\$2,408.00	\$63,464.00	\$37,584.00	\$33,408.00	\$25,880.00
SERVICIOS PROFESIONALES, CIENTIFICOS, TECNICOS Y OTROS SERVICIOS	\$1,374,494.03	\$852,256.81	\$2,226,750.84	\$1,266,021.60	\$1,266,021.59	\$960,729.24
SERVICIOS FINANCIEROS, BANCARIOS Y COMERCIALES	\$289,778.12	\$159,609.12	\$449,387.24	\$239,534.24	\$239,534.24	\$209,853.00
SERVICIOS DE INSTALACION, REPARACION, MANTENIMIENTO Y CONSERVACION	\$115,682.36	\$154,779.25	\$270,461.61	\$211,090.70	\$205,762.69	\$59,370.91
SERVICIOS DE COMUNICACION SOCIAL Y PUBLICIDAD	\$111,530.00	\$14,260.00	\$125,790.00	\$52,368.11	\$52,368.11	\$73,421.89
SERVICIOS DE TRASLADO Y VIATICOS	\$525,235.96	\$385,829.00	\$911,064.96	\$563,248.99	\$563,248.99	\$347,815.97
SERVICIOS OFICIALES	\$629,295.49	\$339,028.70	\$968,324.19	\$747,190.47	\$747,190.47	\$221,133.72
OTROS SERVICIOS GENERALES	\$490,482.20	\$785,972.66	\$1,276,454.86	\$1,131,032.88	\$1,131,032.88	\$145,421.98
TRANSFERENCIAS, ASIGNACIONES, SUBSIDIOS Y OTRAS AYUDAS	\$15,000.00	\$0.00	\$15,000.00	\$4,700.00	\$4,700.00	\$10,300.00



INSTITUTO TECNOLÓGICO SUPERIOR DE CANANEA SONORA

Estado Analítico del Ejercicio del Presupuesto de Egresos Clasificación por Objeto del Gasto (Capítulo y Concepto) Del 01/ene./2024 Al 30/sep./2024 (Cifras en Pesos)

Usr: BrendaDuarte

Rep: rptEstadoPresupuestoEgresos_CP_CTO

Fecha y 28/oct./2024

hora de Impresión 01:26 p. m.

Concepto	Egresos					Subejercicio
	Aprobado	Ampliaciones / (Reducciones)	Modificado	Devengado	Pagado	
DEUDA PUBLICA	\$0.00	\$0.00	\$0.00	\$0.00	\$0.00	\$0.00
AMORTIZACION DE LA DEUDA PUBLICA	\$0.00	\$0.00	\$0.00	\$0.00	\$0.00	\$0.00
INTERESES DE LA DEUDA PUBLICA	\$0.00	\$0.00	\$0.00	\$0.00	\$0.00	\$0.00
COMISIONES DE LA DEUDA PUBLICA	\$0.00	\$0.00	\$0.00	\$0.00	\$0.00	\$0.00
GASTOS DE LA DEUDA PUBLICA	\$0.00	\$0.00	\$0.00	\$0.00	\$0.00	\$0.00
COSTO POR COBERTURAS	\$0.00	\$0.00	\$0.00	\$0.00	\$0.00	\$0.00
APOYOS FINANCIEROS	\$0.00	\$0.00	\$0.00	\$0.00	\$0.00	\$0.00
ADEUDOS DE EJERCICIOS FISCALES ANTERIORES (ADEFAS)	\$0.00	\$0.00	\$0.00	\$0.00	\$0.00	\$0.00
Total del Egreso	\$27,911,950.00	\$42,495,662.41	\$70,407,612.41	\$49,996,314.67	\$49,860,663.37	\$20,411,297.74



INSTITUTO TECNOLÓGICO SUPERIOR DE CANANEA SONORA

Estado Analítico del Ejercicio del Presupuesto de Egresos Clasificación Funcional (Finalidad y Función) Del 01/ene./2024 Al 30/sep./2024 (Cifras en Pesos)

Usr: BrendaDuarte

Rep: rptEstadoPresupuestoEgresos_FN3

Fecha y 28/oct./2024

hora de Impresión 01:26 p. m.

Concepto	Egresos					Subejercicio
	Aprobado	Ampliaciones / (Reducciones)	Modificado	Devengado	Pagado	
Total del Egreso	\$27,911,950.00	\$42,495,662.41	\$70,407,612.41	\$49,996,314.67	\$49,860,663.37	\$20,411,297.74



GOBIERNO DEL ESTADO DE SONORA

ETCA-III-04

TRIMESTRE: TERCERO

INFORME DE AVANCE PROGRAMÁTICO 2024
PROGRAMA OPERATIVO ANUAL

Gobierno del
Estado de Sonora

CLAVE	NOMBRE DEL INDICADOR	UNI. MEDIDA	TIPO META	VAL. ACUM.	DATOS	PROGRAMADO ORIGINAL					MODIFICADO					REALIZADO				% DE AVANCE TRIMESTRAL
						PRIMERO	SEGUNDO	TERCERO	CUARTO	ANUAL	PRIMERO	SEGUNDO	TERCERO	CUARTO	ANUAL	PRIMERO	SEGUNDO	TERCERO	CUARTO	

DEPENDENCIA / ENTIDAD 74 INSTITUTO TECNOLÓGICO SUPERIOR DE CANANEA

UNIDAD ADMINISTRATIVA 001 SUBDIRECCIÓN DE PLANEACIÓN

E101E10	EDUCACIÓN SUPERIOR Y MEJORA CONTINUA INTEGRAL																			
287	COORDINACIÓN ADMINISTRATIVA																			
	PORCENTAJE DE CUMPLIMIENTO DE LAS OBLIGACIONES DE TRANSPARENCIA DE LOS SUJETOS OBLIGADOS DEL PODER EJECUTIVO	PORCENTAJE	A	NO	MET	100.00	100.00	100.00	100.00	100.00	100.00	100.00	100.00	100.00	100.00	100.00	100.00	100.00	0.00	100.00%
					NUM	100.00	100.00	100.00	100.00	100.00	100.00	100.00	100.00	100.00	100.00	100.00	100.00	100.00	0.00	
					DEN															
EVALUACIÓN CUALITATIVA																				
EN EL INDICADOR PORCENTAJE DE CUMPLIMIENTO DE LAS OBLIGACIONES DE TRANSPARENCIA DE LOS SUJETOS OBLIGADOS DEL PODER EJECUTIVO, SE INFORMA QUE SE OBTIENE UN PROMEDIO DEL 100% DE CUMPLIMIENTO EN LAS EVALUACIONES DE LOS PORTALES, DICHA INFORMACION CORRESPONDE AL SEGUNDO TRIMESTRE DEL 2024.																				
	ÍNDICE DE CALIDAD EN LOS INFORMES TRIMESTRALES	PORCENTAJE	A	NO	MET	100.00	100.00	100.00	100.00	100.00	100.00	100.00	100.00	100.00	100.00	93.88	100.00	100.00	0.00	100.00%
					NUM	100.00	100.00	100.00	100.00	100.00	100.00	100.00	100.00	100.00	100.00	93.88	100.00	100.00	0.00	
					DEN															
EVALUACIÓN CUALITATIVA																				
EN EL INDICADOR ÍNDICE DE CALIDAD EN LOS INFORMES TRIMESTRALES, REALIZADO POR LA SECRETARIA DE HACIENDA, SE INFORMA QUE SE OBTIENE UNA CALIFICACIÓN DEL 100%. DICHA INFORMACIÓN CORRESPONDE AL SEGUNDO TRIMESTRE DEL 2024.																				
	ÍNDICE DE CALIDAD EN LOS INFORMES SOBRE GASTO FEDERALIZADO	PORCENTAJE	A	NO	MET	100.00	100.00	100.00	100.00	100.00	100.00	100.00	100.00	100.00	100.00	100.00	100.00	100.00	0.00	100.00%
					NUM	100.00	100.00	100.00	100.00	100.00	100.00	100.00	100.00	100.00	100.00	100.00	100.00	100.00	0.00	
					DEN															
EVALUACIÓN CUALITATIVA																				
EN EL INDICADOR ÍNDICE DE CALIDAD EN LOS INFORMES SOBRE GASTO FEDERALIZADO, REALIZADO POR LA SECRETARIA DE HACIENDA, SE INFORMA QUE SE OBTIENE UNA CALIFICACIÓN DEL 100%. DICHA INFORMACIÓN CORRESPONDE AL SEGUNDO TRIMESTRE DEL 2024.																				
	PROCESOS DE EVALUACION Y MEJORA CONTINUA	PROGRAMA	P	NO	MET	0.00%	0.00%	0.00%	100%	100%	0.00%	0.00%	0.00%	100%	100%	0.00%	0.00%	0.00%	0.00%	0.00%
					NUM	0.00	0.00	0.00	5.00	5.00	0.00	0.00	0.00	5.00	5.00	0.00	0.00	0.00	0.00	
					DEN	0.00	0.00	0.00	5.00	5.00	0.00	0.00	0.00	5.00	5.00	0.00	0.00	0.00	0.00	
EVALUACIÓN CUALITATIVA																				
EL INDICADOR PROCESOS DE EVALUACION Y MEJORA CONTINUA, EN EL TERCER TRIMESTRE DEL 2024 NO REPORTA AVANCE ALGUNO, YA QUE SE TIENE PROGRAMADO SU CUMPLIMIENTO PARA EL CUARTO TRIMESTRE DEL 2024.																				
	PROCESOS CERTIFICADOS	CERTIFICACIÓN	P	NO	MET	0.00%	0.00%	0.00%	100%	100%	0.00%	0.00%	0.00%	100%	100%	0.00%	0.00%	0.00%	0.00%	0.00%
					NUM	0.00	0.00	0.00	3.00	3.00	0.00	0.00	0.00	3.00	3.00	0.00	0.00	0.00	0.00	
					DEN	0.00	0.00	0.00	3.00	3.00	0.00	0.00	0.00	3.00	3.00	0.00	0.00	0.00	0.00	
EVALUACIÓN CUALITATIVA																				
EN EL INDICADOR PROCESOS CERTIFICADOS, EN EL TERCER TRIMESTRE DEL 2024 NO REPORTA AVANCE ALGUNO, YA QUE SE TIENE PROGRAMADO SU CUMPLIMIENTO PARA EL CUARTO TRIMESTRE DEL 2024.																				
	MANTENIMIENTO Y MEJORA DE LAS INSTALACIONES	SOLICITUD	P	NO	MET	0.00%	90%	0.00%	90%	90%	0.00%	90%	0.00%	90%	90%	0.00%	91.75%	0.00%	0.00%	0.00%
					NUM	0.00	90.00	0.00	90.00	90.00	0.00	90.00	0.00	90.00	90.00	0.00	89.00	0.00	0.00	
					DEN	0.00	100.00	0.00	100.00	100.00	0.00	100.00	0.00	100.00	100.00	0.00	97.00	0.00	0.00	
EVALUACIÓN CUALITATIVA																				
EN EL TERCER TRIMESTRE DEL 2024 NO REPORTA AVANCE ALGUNO, YA QUE SE TIENE PROGRAMADO SU CUMPLIMIENTO PARA EL CUARTO TRIMESTRE DEL 2024.																				
	NECESIDADES DE EQUIPAMIENTO	SOLICITUD	P	NO	MET	0.00%	0.00%	0.00%	70%	70%	0.00%	0.00%	0.00%	70%	70%	0.00%	0.00%	0.00%	0.00%	0.00%
					NUM	0.00	0.00	0.00	42.00	42.00	0.00	0.00	0.00	42.00	42.00	0.00	0.00	0.00	0.00	
					DEN	0.00	0.00	0.00	60.00	60.00	0.00	0.00	0.00	60.00	60.00	0.00	0.00	0.00	0.00	
EVALUACIÓN CUALITATIVA																				
EN EL INDICADOR NECESIDADES DE EQUIPAMIENTO, EN EL TERCER TRIMESTRE DEL 2024 NO REPORTA AVANCE ALGUNO, YA QUE SE TIENE PROGRAMADO SU CUMPLIMIENTO PARA EL CUARTO TRIMESTRE DEL 2024.																				



GOBIERNO DEL ESTADO DE SONORA

ETCA-III-04

TRIMESTRE: TERCERO

INFORME DE AVANCE PROGRAMÁTICO 2024
PROGRAMA OPERATIVO ANUAL

Gobierno del
Estado de Sonora

CLAVE	NOMBRE DEL INDICADOR	UNI. MEDIDA	TIPO META	VAL. ACUM.	DATOS	PROGRAMADO ORIGINAL					MODIFICADO					REALIZADO				% DE AVANCE TRIMESTRAL
						PRIMERO	SEGUNDO	TERCERO	CUARTO	ANUAL	PRIMERO	SEGUNDO	TERCERO	CUARTO	ANUAL	PRIMERO	SEGUNDO	TERCERO	CUARTO	

DEPENDENCIA / ENTIDAD 74 INSTITUTO TECNOLÓGICO SUPERIOR DE CANANEA

	PERSONAL DE APOYO Y ADMINISTRATIVO CAPACITADO	PERSONA	P	NO	MET	0.00%	0.00%	0.00%	100%	100%	0.00%	0.00%	0.00%	100%	100%	0.00%	0.00%	0.00%	0.00%	0.00%
					NUM	0.00	0.00	0.00	61.00	61.00	0.00	0.00	0.00	61.00	61.00	0.00	0.00	0.00	0.00	
					DEN	0.00	0.00	0.00	61.00	61.00	0.00	0.00	0.00	61.00	61.00	0.00	0.00	0.00	0.00	
EVALUACIÓN CUALITATIVA																				
EN EL INDICADOR PERSONAL DE APOYO Y ADMINISTRATIVO CAPACITADO, EN EL TERCER TRIMESTRE DEL 2024 NO REPORTA AVANCE ALGUNO, YA QUE SE TIENE PROGRAMADO SU CUMPLIMIENTO PARA EL CUARTO TRIMESTRE DEL 2024																				

UNIDAD ADMINISTRATIVA 002 SUBDIRECCIÓN ACADÉMICA

753	COORDINACIÓN ACADÉMICA EN EDUCACIÓN SUPERIOR																			
	TRAMITES DE EQUIVALENCIA Y REVALIDACION	SERVICIO	P	NO	MET	0.00%	0.00%	0.00%	100%	100%	0.00%	0.00%	0.00%	100%	100%	0.00%	0.00%	0.00%	0.00%	0.00%
					NUM	0.00	0.00	0.00	10.00	10.00	0.00	0.00	0.00	10.00	10.00	0.00	0.00	0.00	0.00	
					DEN	0.00	0.00	0.00	10.00	10.00	0.00	0.00	0.00	10.00	10.00	0.00	0.00	0.00	0.00	
EVALUACIÓN CUALITATIVA																				
EN EL INDICADOR TRAMITES DE EQUIVALENCIA Y REVALIDACION, NO PRESENTA AVANCE, YA QUE TIENE PROGRAMADO SU CUMPLIMIENTO PARA 4TO TRIMESTRE.																				

	DOCENTES EN PROYECTOS DE INVESTIGACION	DOCENTE	P	NO	MET	0.00%	0.00%	0.00%	11.3%	11.3%	0.00%	0.00%	0.00%	11.3%	11.3%	0.00%	0.00%	0.00%	0.00%	0.00%
					NUM	0.00	0.00	0.00	13.00	13.00	0.00	0.00	0.00	13.00	13.00	0.00	0.00	0.00	0.00	
					DEN	0.00	0.00	0.00	115.00	115.00	0.00	0.00	0.00	115.00	115.00	0.00	0.00	0.00	0.00	
EVALUACIÓN CUALITATIVA																				
EN EL INDICADOR DOCENTES EN PROYECTOS DE INVESTIGACION, NO PRESENTA AVANCE, YA QUE TIENE PROGRAMADO SU CUMPLIMIENTO PARA EL 4TO TRIMESTRE.																				

	DOCENTES CAPACITADOS	DOCENTE	P	NO	MET	0.00%	0.00%	0.00%	100%	100%	0.00%	0.00%	0.00%	100%	100%	0.00%	0.00%	0.00%	0.00%	0.00%
					NUM	0.00	0.00	0.00	115.00	115.00	0.00	0.00	0.00	115.00	115.00	0.00	0.00	0.00	0.00	
					DEN	0.00	0.00	0.00	115.00	115.00	0.00	0.00	0.00	115.00	115.00	0.00	0.00	0.00	0.00	
EVALUACIÓN CUALITATIVA																				
EN EL INDICADOR DOCENTES CAPACITADOS, NO PRESENTA AVANCE, YA QUE TIENE PROGRAMADO SU CUMPLIMIENTO PARA EL 4TO TRIMESTRE.																				

UNIDAD ADMINISTRATIVA 004 SUBDIRECCIÓN DE POSGRADOS E INVESTIGACIÓN

	EFICIENCIA TERMINAL	ALUMNO	P	NO	MET	0.00%	0.00%	0.00%	29.97%	29.97%	0.00%	0.00%	0.00%	29.97%	29.97%	0.00%	0.00%	0.00%	0.00%	0.00%
					NUM	0.00	0.00	0.00	107.00	107.00	0.00	0.00	0.00	107.00	107.00	0.00	0.00	0.00	0.00	
					DEN	0.00	0.00	0.00	357.00	357.00	0.00	0.00	0.00	357.00	357.00	0.00	0.00	0.00	0.00	
EVALUACIÓN CUALITATIVA																				
EN EL INDICADOR EFICIENCIA TERMINAL, NO PRESENTA AVANCE, YA QUE TIENE PROGRAMADO SU CUMPLIMIENTO PARA EL 4TO TRIMESTRE.																				

	ÍNDICE DE TITULACIÓN	ALUMNADO	P	NO	MET	0.00%	0.00%	0.00%	30%	30%	0.00%	0.00%	0.00%	30%	30%	0.00%	0.00%	0.00%	0.00%	0.00%
					NUM	0.00	0.00	0.00	21.00	21.00	0.00	0.00	0.00	21.00	21.00	0.00	0.00	0.00	0.00	
					DEN	0.00	0.00	0.00	70.00	70.00	0.00	0.00	0.00	70.00	70.00	0.00	0.00	0.00	0.00	
EVALUACIÓN CUALITATIVA																				
EN EL INDICADOR ÍNDICE DE TITULACIÓN, NO PRESENTA AVANCE, YA QUE TIENE PROGRAMADO SU CUMPLIMIENTO PARA 4TO TRIMESTRE.																				

	ESTUDIANTES BECADOS	ALUMNADO	P	NO	MET	0.00%	0.00%	0.00%	20.49%	20.49%	0.00%	0.00%	0.00%	20.49%	20.49%	0.00%	0.00%	0.00%	0.00%	0.00%
					NUM	0.00	0.00	0.00	219.00	219.00	0.00	0.00	0.00	219.00	219.00	0.00	0.00	0.00	0.00	
					DEN	0.00	0.00	0.00	1069.00	1069.00	0.00	0.00	0.00	1069.00	1069.00	0.00	0.00	0.00	0.00	
EVALUACIÓN CUALITATIVA																				
EN EL INDICADOR ESTUDIANTES BECADOS, NO PRESENTA AVANCE, YA QUE TIENE PROGRAMADO SU CUMPLIMIENTO PARA EL 4TO TRIMESTRE.																				



GOBIERNO DEL ESTADO DE SONORA

ETCA-III-04

INFORME DE AVANCE PROGRAMÁTICO 2024
PROGRAMA OPERATIVO ANUAL

TRIMESTRE: TERCERO

Gobierno del
Estado de Sonora

CLAVE	NOMBRE DEL INDICADOR	UNI. MEDIDA	TIPO META	VAL. ACUM.	DATOS	PROGRAMADO ORIGINAL					MODIFICADO					REALIZADO				% DE AVANCE TRIMESTRAL
						PRIMERO	SEGUNDO	TERCERO	CUARTO	ANUAL	PRIMERO	SEGUNDO	TERCERO	CUARTO	ANUAL	PRIMERO	SEGUNDO	TERCERO	CUARTO	

DEPENDENCIA / ENTIDAD 74 INSTITUTO TECNOLÓGICO SUPERIOR DE CANANEA

UNIDAD ADMINISTRATIVA 005 SUBDIRECCIÓN DE VINCULACIÓN

113	EDUCACIÓN SUPERIOR UNIVERSITARIA.																			
	EGRESADOS INCORPORADOS EN EL SECTOR LABORAL	PERSONA	P	NO	MET	0.00%	0.00%	0.00%	60.61%	60.61%	0.00%	0.00%	0.00%	60.61%	60.61%	0.00%	0.00%	0.00%	0.00%	0.00%
					NUM	0.00	0.00	0.00	40.00	40.00	0.00	0.00	0.00	40.00	40.00	0.00	0.00	0.00	0.00	0.00
					DEN	0.00	0.00	0.00	66.00	66.00	0.00	0.00	0.00	66.00	66.00	0.00	0.00	0.00	0.00	0.00

EVALUACIÓN CUALITATIVA

EN EL INDICADOR EGRESADOS INCORPORADOS EN EL SECTOR LABORAL, NO PRESENTA AVANCE, YA QUE TIENE PROGRAMADO SU CUMPLIMIENTO PARA EL 4TO TRIMESTRE.

	ATENCIÓN A LA DEMANDA EDUCATIVA DE LOS ESTUDIANTES EGRESADOS DE BACHILLERATO EN LA ENTIDAD	ALUMNADO	P	NO	MET	0.00%	0.00%	70%	0.00%	70%	0.00%	0.00%	70%	0.00%	70%	0.00%	0.00%	50.46%	0.00%	0.00%
					NUM	0.00	0.00	350.00	0.00	350.00	0.00	0.00	350.00	0.00	350.00	0.00	0.00	277.00	0.00	0.00
					DEN	0.00	0.00	500.00	0.00	500.00	0.00	0.00	500.00	0.00	500.00	0.00	0.00	549.00	0.00	0.00

EVALUACIÓN CUALITATIVA

EN EL INDICADOR ATENCIÓN A LA DEMANDA EDUCATIVA DE LOS ESTUDIANTES EGRESADOS DE BACHILLERATO EN LA ENTIDAD, CORRESPONDIENTE AL TERCER TRIMESTRE SE REPORTA QUE, DE 549 ESTUDIANTES EGRESADOS DE BACHILLERATO DE LA ENTIDAD, 277 INGRESARON AL INSTITUTO, POR LO QUE EL PORCENTAJE DE CUMPLIMIENTO ES DEL 50%

	ESTUDIANTES POR COMPUTADORA CON ACCESO A LAS TECNOLOGÍAS DE LA INFORMACIÓN	PIEZA	P	NO	MET	0.00%	0.00%	0.00%	10.29%	10.29%	0.00%	0.00%	0.00%	10.29%	10.29%	0.00%	0.00%	0.00%	0.00%	0.00%
					NUM	0.00	0.00	0.00	110.00	110.00	0.00	0.00	0.00	110.00	110.00	0.00	0.00	0.00	0.00	0.00
					DEN	0.00	0.00	0.00	1069.00	1069.00	0.00	0.00	0.00	1069.00	1069.00	0.00	0.00	0.00	0.00	0.00

EVALUACIÓN CUALITATIVA

EN EL INDICADOR ESTUDIANTES POR COMPUTADORA CON ACCESO A LAS TECNOLOGÍAS DE LA INFORMACIÓN, NO PRESENTA AVANCE, YA QUE TIENE PROGRAMADO SU CUMPLIMIENTO PARA EL 4TO TRIMESTRE.

	CONVENIOS DE VINCULACIÓN ESTRATÉGICA	CONVENIO	P	NO	MET	0.00%	0.00%	0.00%	100%	100%	0.00%	0.00%	0.00%	100%	100%	0.00%	0.00%	0.00%	0.00%	0.00%
					NUM	0.00	0.00	0.00	5.00	5.00	0.00	0.00	0.00	5.00	5.00	0.00	0.00	0.00	0.00	0.00
					DEN	0.00	0.00	0.00	5.00	5.00	0.00	0.00	0.00	5.00	5.00	0.00	0.00	0.00	0.00	0.00

EVALUACIÓN CUALITATIVA

EN EL INDICADOR CONVENIOS DE VINCULACIÓN ESTRATÉGICA, NO PRESENTA AVANCE, YA QUE TIENE PROGRAMADO SU CUMPLIMIENTO PARA EL 4TO TRIMESTRE.

	ESTUDIANTES BENEFICIADOS CON PROGRAMAS CULTURALES, DEPORTIVOS Y ARTÍSTICOS	ALUMNADO	P	NO	MET	0.00%	85%	0.00%	85%	85%	0.00%	85%	0.00%	85%	85%	0.00%	85.13%	0.00%	0.00%	0.00%
					NUM	0.00	255.00	0.00	255.00	255.00	0.00	255.00	0.00	255.00	255.00	0.00	229.00	0.00	0.00	0.00
					DEN	0.00	300.00	0.00	300.00	300.00	0.00	300.00	0.00	300.00	300.00	0.00	269.00	0.00	0.00	0.00

EVALUACIÓN CUALITATIVA

EN EL INDICADOR ESTUDIANTES BENEFICIADOS CON PROGRAMAS CULTURALES, DEPORTIVOS Y ARTÍSTICOS, NO PRESENTA AVANCE, YA QUE TIENE PROGRAMADO SU CUMPLIMIENTO PARA EL CUARTO TRIMESTRE.

	ESTUDIANTES BENEFICIADOS CON PROGRAMAS DE ATENCIÓN SOCIOEMOCIONAL	ALUMNADO	P	NO	MET	0.00%	80%	0.00%	80%	80%	0.00%	80%	0.00%	80%	80%	0.00%	90%	0.00%	0.00%	0.00%
					NUM	0.00	48.00	0.00	64.00	64.00	0.00	48.00	0.00	64.00	64.00	0.00	45.00	0.00	0.00	0.00
					DEN	0.00	60.00	0.00	80.00	80.00	0.00	60.00	0.00	80.00	80.00	0.00	50.00	0.00	0.00	0.00

EVALUACIÓN CUALITATIVA

EN EL INDICADOR ESTUDIANTES BENEFICIADOS CON PROGRAMAS DE ATENCIÓN SOCIOEMOCIONAL, NO PRESENTA AVANCE, YA QUE TIENE PROGRAMADO SU CUMPLIMIENTO PARA EL 4TO TRIMESTRE.